

# Denní ekvivalentní hladiny akustického tlaku $L_{Aeq,T}$ v denní a noční době

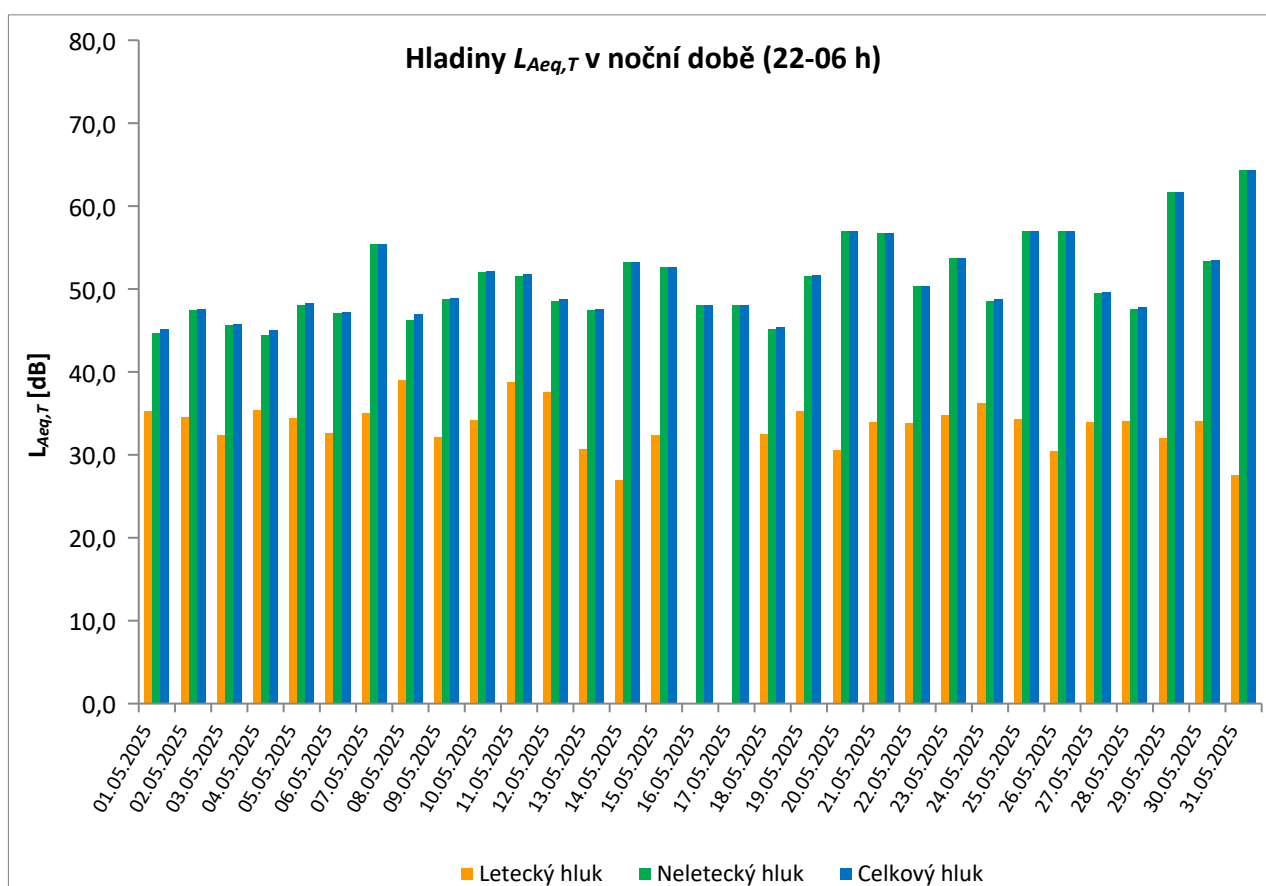
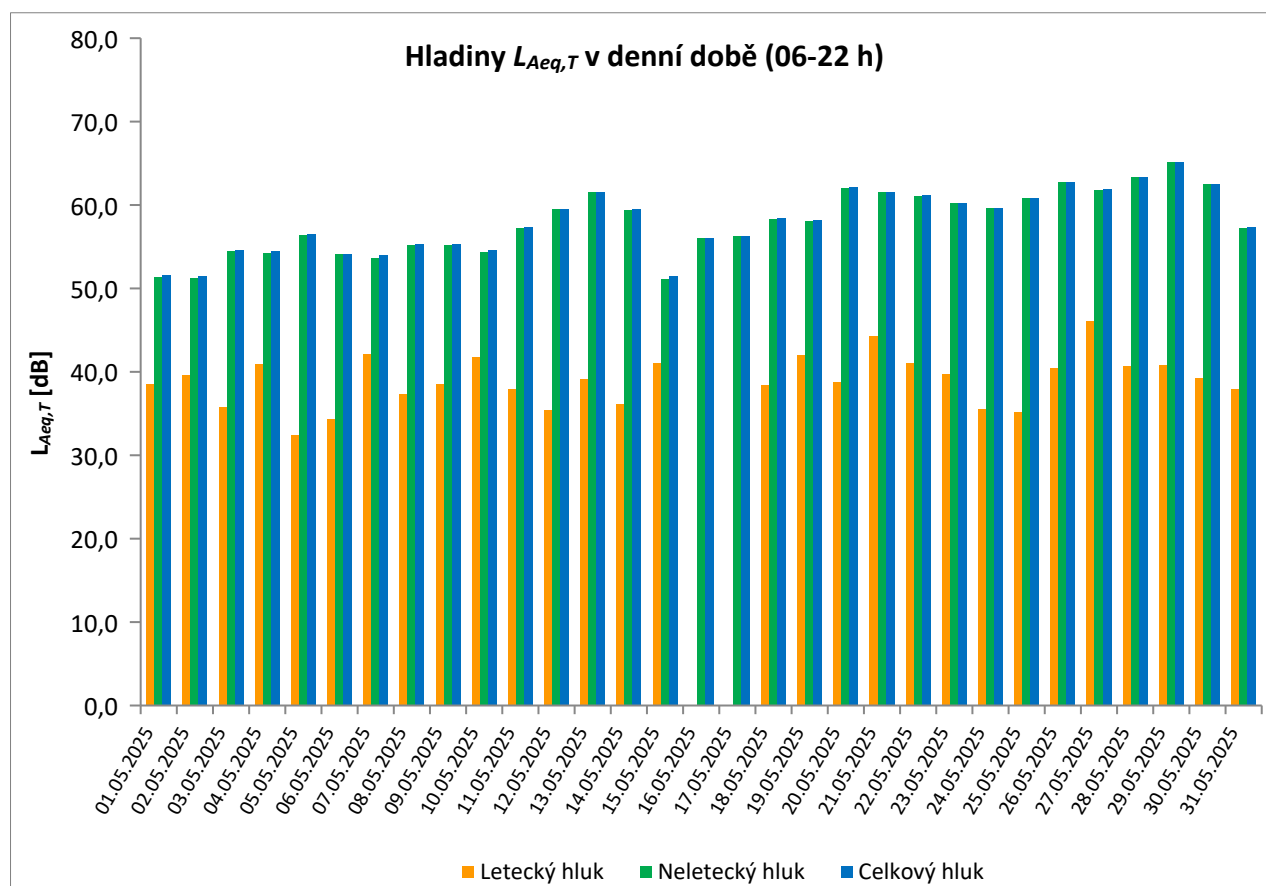
MP01 Jeneč

květen 2025

	Celkový hluk [dB]		Letecký hluk [dB]		Neletecký hluk [dB]	
	$L_{Aeq,T}$ DEN	$L_{Aeq,T}$ NOC	$L_{Aeq,T}$ DEN	$L_{Aeq,T}$ NOC	$L_{Aeq,T}$ DEN	$L_{Aeq,T}$ NOC
01.05.2025	51,6	45,2	38,6	35,3	51,4	44,7
02.05.2025	51,5	47,6	39,6	34,5	51,2	47,4
03.05.2025	54,6	45,8	35,8	32,4	54,5	45,6
04.05.2025	54,5	45,0	40,9	35,4	54,3	44,5
05.05.2025	56,5	48,3	32,4	34,4	56,4	48,1
06.05.2025	54,1	47,2	34,3	32,6	54,1	47,1
07.05.2025	54,0	55,4	42,1	35,0	53,7	55,4
08.05.2025	55,3	47,0	37,4	39,0	55,2	46,2
09.05.2025	55,3	48,9	38,5	32,1	55,2	48,8
10.05.2025	54,6	52,2	41,8	34,2	54,4	52,1
11.05.2025	57,4	51,8	38,0	38,8	57,3	51,6
12.05.2025	59,5	48,8	35,4	37,6	59,5	48,5
13.05.2025	61,6	47,6	39,1	30,7	61,6	47,5
14.05.2025	59,5	53,2	36,1	27,0	59,4	53,2
15.05.2025	51,5	52,6	41,0	32,4	51,1	52,6
16.05.2025	56,0	48,1			56,0	48,1
17.05.2025	56,3	48,0			56,3	48,0
18.05.2025	58,4	45,4	38,4	32,5	58,3	45,2
19.05.2025	58,2	51,7	42,0	35,3	58,1	51,6
20.05.2025	62,1	57,0	38,8	30,6	62,0	57,0
21.05.2025	61,6	56,7	44,3	34,0	61,5	56,7
22.05.2025	61,2	50,4	41,0	33,8	61,1	50,3
23.05.2025	60,3	53,7	39,7	34,8	60,3	53,7
24.05.2025	59,7	48,8	35,5	36,2	59,6	48,6
25.05.2025	60,8	57,0	35,2	34,3	60,8	57,0
26.05.2025	62,7	57,0	40,5	30,4	62,7	57,0
27.05.2025	61,9	49,6	46,1	33,9	61,8	49,5
28.05.2025	63,4	47,8	40,7	34,1	63,4	47,6
29.05.2025	65,2	61,7	40,8	32,0	65,2	61,7
30.05.2025	62,5	53,5	39,3	34,1	62,5	53,4
31.05.2025	57,4	64,3	38,0	27,5	57,3	64,3
Měsíční průměr	59,5	54,6	39,8	34,1	59,5	54,5

\* Použitelnost dat < 50%

\*\* Jedna či více událostí změřené při rychlosti větru nad 5 m/s, nezahrnuty do vyhodnocení



# Denní ekvivalentní hladiny akustického tlaku $L_{Aeq,T}$ v denní a noční době

## MP02 Červený Újezd

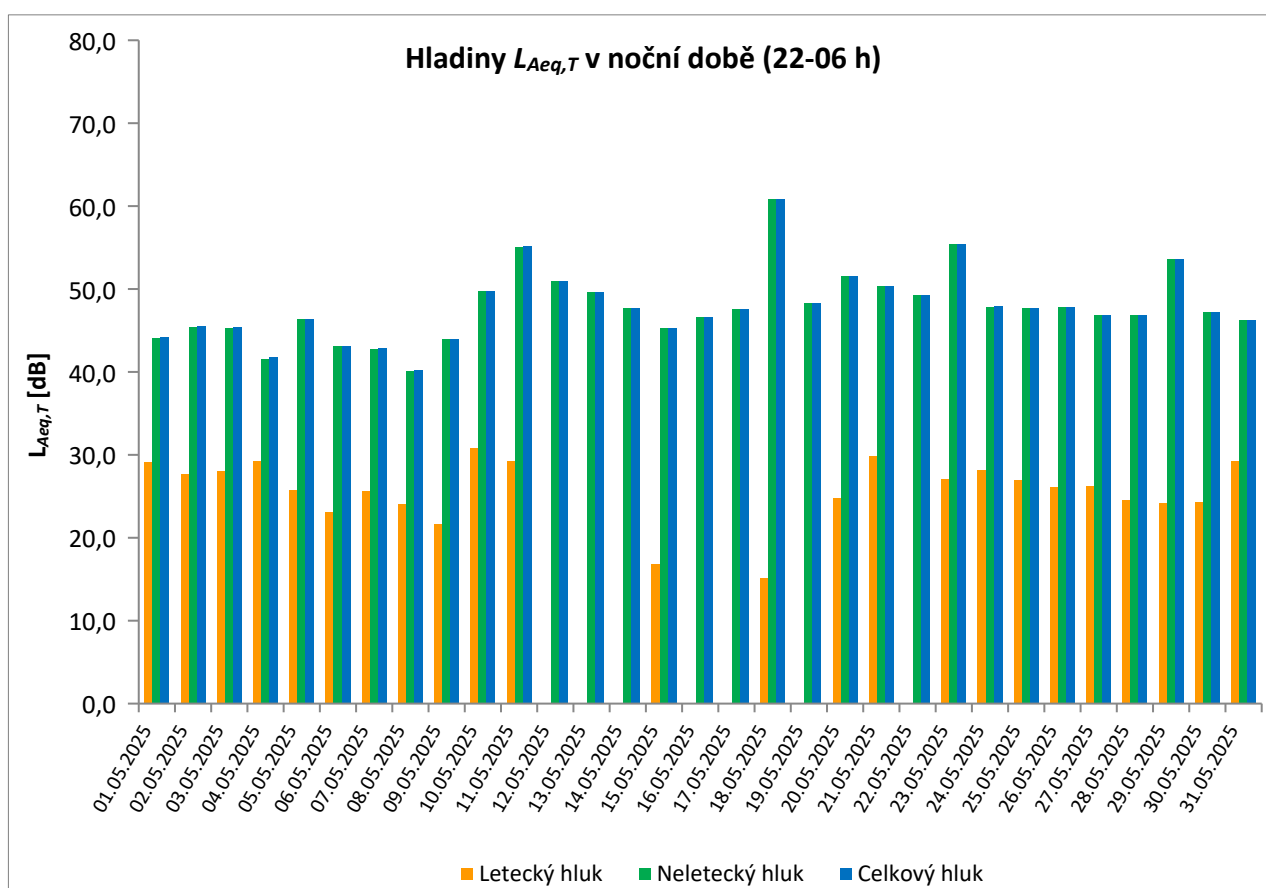
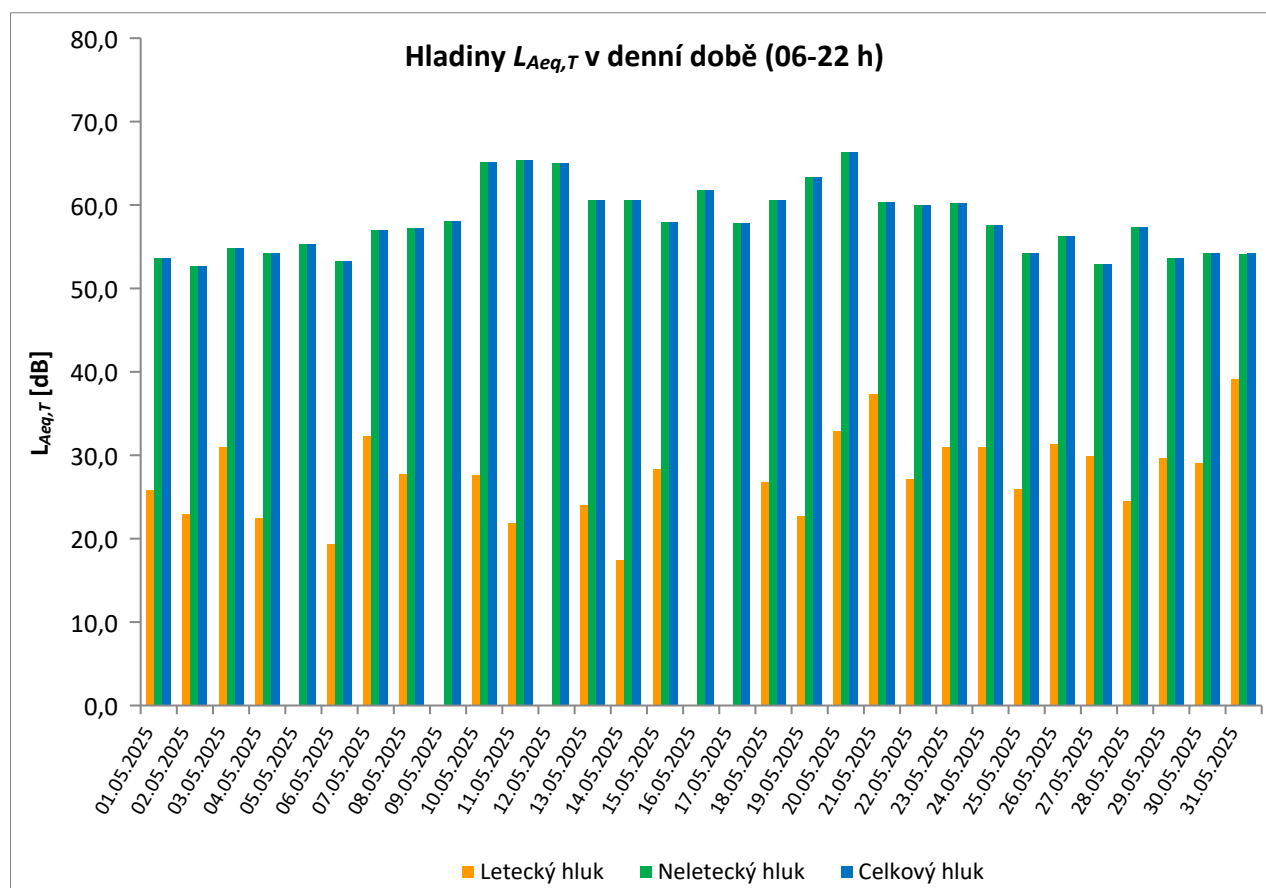
květen 2025

	Celkový hluk [dB]		Letecký hluk [dB]		Neletecký hluk [dB]	
	$L_{Aeq,T}$ DEN	$L_{Aeq,T}$ NOC	$L_{Aeq,T}$ DEN	$L_{Aeq,T}$ NOC	$L_{Aeq,T}$ DEN	$L_{Aeq,T}$ NOC
01.05.2025	53,7	44,2	25,8	29,1	53,7	44,1
02.05.2025	52,7	45,5	22,9	27,7	52,7	45,4
03.05.2025	54,8	45,4	31,0	28,1	54,8	45,3
04.05.2025	54,2	41,8	22,5	29,2	54,2	41,5
05.05.2025	55,3	46,4		25,7	55,3	46,4
06.05.2025	53,3	43,1	19,4	23,1	53,3	43,1
07.05.2025	57,0	42,9	32,3	25,6	57,0	42,8
08.05.2025	57,2	40,2	27,8	24,1	57,2	40,1
09.05.2025	58,1	44,0		21,6	58,1	43,9
10.05.2025	65,2	49,8	27,6	30,8	65,2	49,7
11.05.2025	65,4	55,2	21,9	29,3	65,4	55,1
12.05.2025	65,0	50,9			65,0	50,9
13.05.2025	60,6	49,6	24,0		60,6	49,6
14.05.2025	60,6	47,7	17,4		60,6	47,7
15.05.2025	58,0	45,3	28,4	16,8	58,0	45,3
16.05.2025	61,8	46,6			61,8	46,6
17.05.2025	57,8	47,6			57,8	47,6
18.05.2025	60,6	60,8	26,8	15,1	60,6	60,8
19.05.2025	63,3	48,3	22,7		63,3	48,3
20.05.2025	66,3	51,6	32,9	24,8	66,3	51,5
21.05.2025	60,4	50,3	37,4	29,8	60,4	50,3
22.05.2025	60,0	49,3	27,1		60,0	49,3
23.05.2025	60,2	55,4	31,0	27,1	60,2	55,4
24.05.2025	57,6	47,9	31,0	28,2	57,6	47,8
25.05.2025	54,2	47,7	25,9	26,9	54,2	47,7
26.05.2025	56,3	47,8	31,3	26,1	56,3	47,8
27.05.2025	52,9	46,8	29,9	26,2	52,9	46,8
28.05.2025	57,4	46,9	24,5	24,6	57,4	46,9
29.05.2025	53,6	53,6	29,7	24,2	53,6	53,6
30.05.2025	54,2	47,2	29,1	24,3	54,2	47,2
31.05.2025	54,2	46,3	39,1	29,2	54,1	46,2
Měsíční průměr	60,1	50,7	29,9	25,8	60,1	50,7

\* Použitelnost dat < 50%

\*\* Jedna či více událostí změřené při rychlosti větru nad 5 m/s, nezahrnutý do vyhodnocení

Ekvivalentní hladiny akustického tlaku  
MP02 Červený Újezd  
květen 2025



# Denní ekvivalentní hladiny akustického tlaku $L_{Aeq,T}$ v denní a noční době

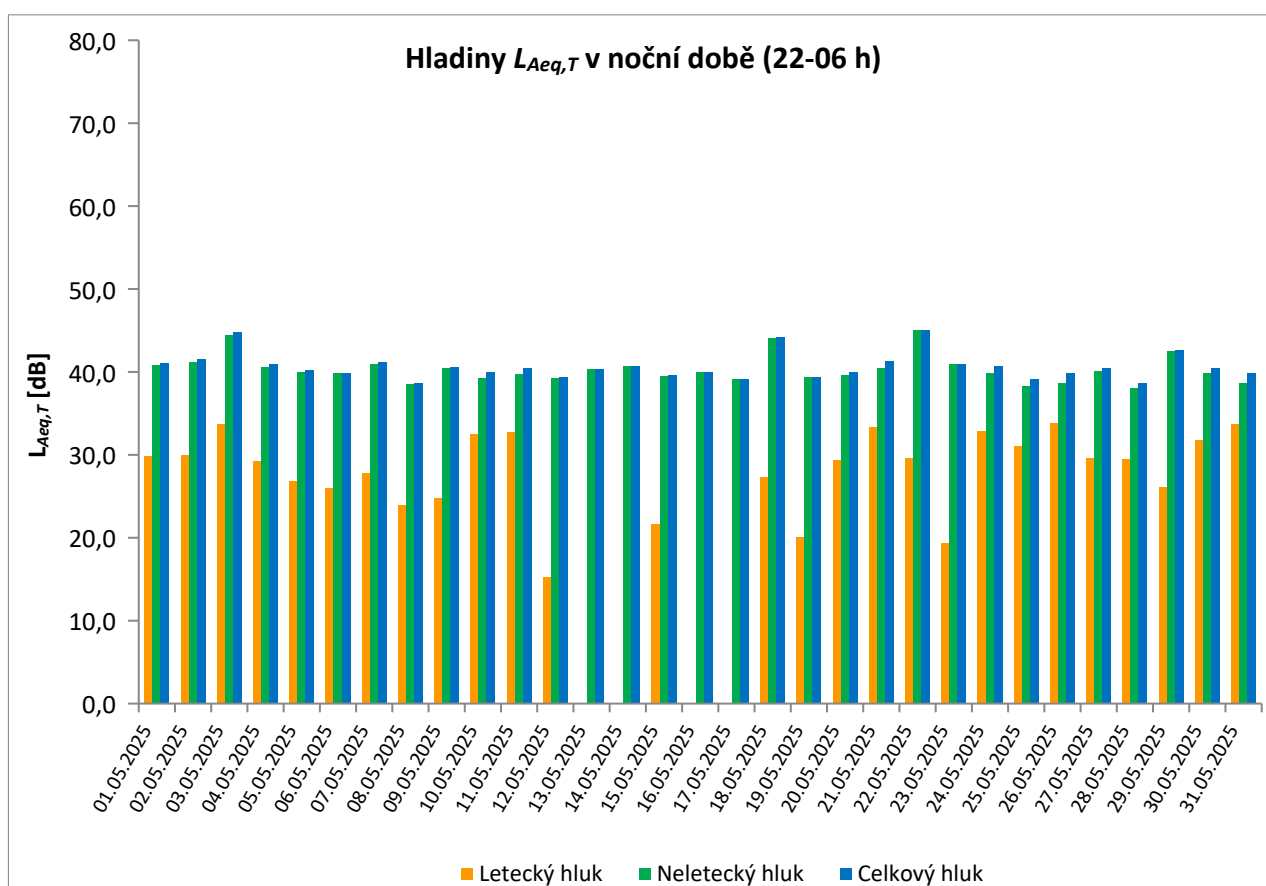
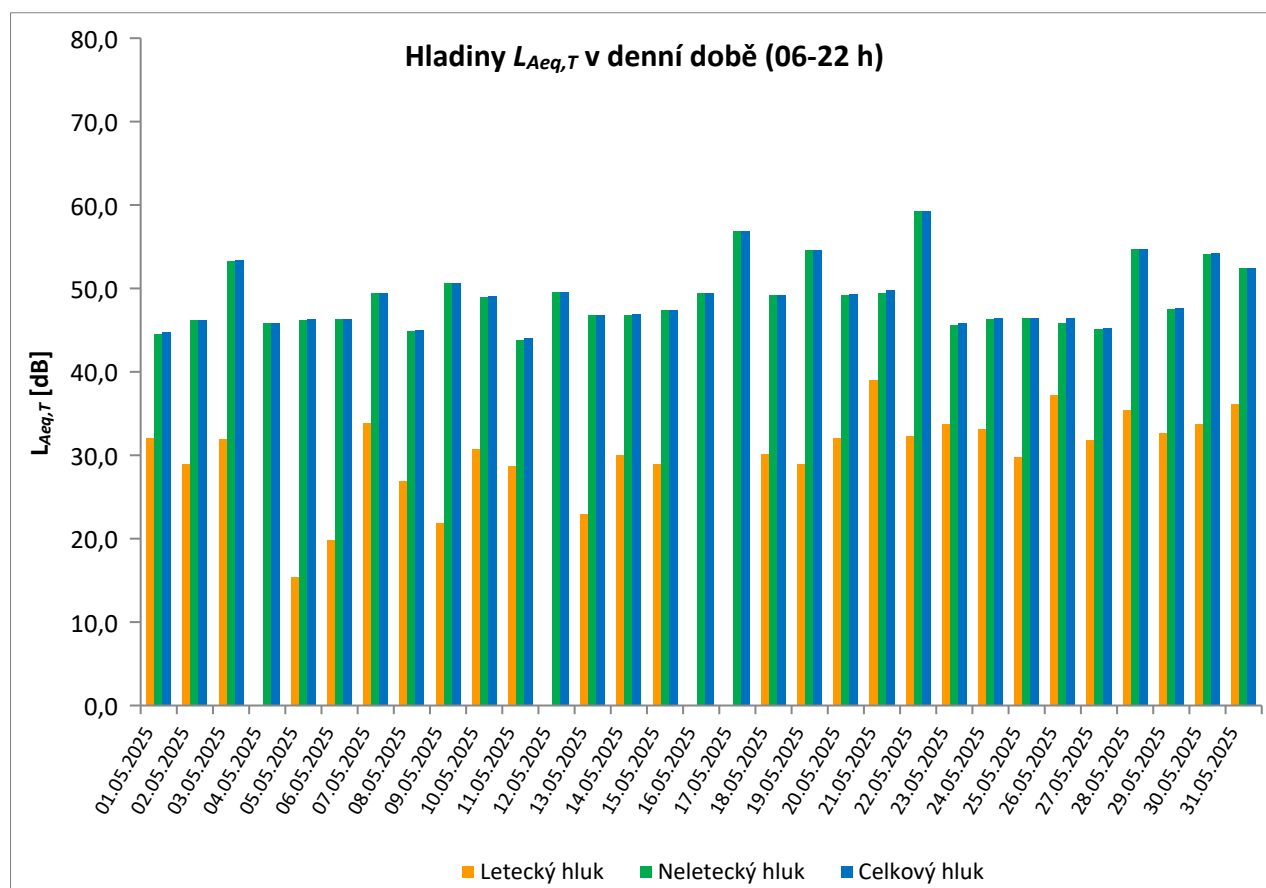
## MP03 Unhošť

květen 2025

	Celkový hluk [dB]		Letecký hluk [dB]		Neletecký hluk [dB]	
	$L_{Aeq,T}$ DEN	$L_{Aeq,T}$ NOC	$L_{Aeq,T}$ DEN	$L_{Aeq,T}$ NOC	$L_{Aeq,T}$ DEN	$L_{Aeq,T}$ NOC
01.05.2025	44,8	41,1	32,1	29,9	44,5	40,8
02.05.2025	46,2	41,5	29,0	30,0	46,2	41,2
03.05.2025	53,4	44,8	32,0	33,7	53,3	44,5
04.05.2025	45,8	40,9		29,2	45,8	40,6
05.05.2025	46,3	40,2	15,4	26,8	46,2	40,0
06.05.2025	46,3	39,9	19,9	26,0	46,3	39,8
07.05.2025	49,5	41,2	33,9	27,8	49,4	41,0
08.05.2025	45,0	38,6	26,9	23,9	44,9	38,5
09.05.2025	50,7	40,6	21,9	24,8	50,7	40,5
10.05.2025	49,1	40,0	30,7	32,5	49,0	39,2
11.05.2025	44,0	40,5	28,7	32,7	43,8	39,7
12.05.2025	49,6	39,4		15,2	49,6	39,3
13.05.2025	46,8	40,3	23,0		46,8	40,3
14.05.2025	46,9	40,7	30,0		46,8	40,7
15.05.2025	47,4	39,6	29,0	21,6	47,4	39,5
16.05.2025	49,5	40,0			49,5	40,0
17.05.2025	56,9	39,1			56,9	39,1
18.05.2025	49,2	44,2	30,2	27,3	49,2	44,1
19.05.2025	54,6	39,4	28,9	20,1	54,6	39,4
20.05.2025	49,3	40,0	32,1	29,4	49,2	39,6
21.05.2025	49,8	41,3	39,0	33,4	49,5	40,5
22.05.2025	59,3	45,1	32,3	29,6	59,3	45,0
23.05.2025	45,9	41,0	33,7	19,3	45,6	40,9
24.05.2025	46,5	40,7	33,2	32,9	46,3	39,9
25.05.2025	46,5	39,1	29,8	31,1	46,4	38,3
26.05.2025	46,4	39,9	37,2	33,8	45,8	38,6
27.05.2025	45,3	40,5	31,8	29,6	45,1	40,1
28.05.2025	54,7	38,6	35,4	29,5	54,7	38,1
29.05.2025	47,7	42,6	32,7	26,1	47,5	42,5
30.05.2025	54,2	40,5	33,7	31,8	54,1	39,9
31.05.2025	52,5	39,8	36,1	33,7	52,4	38,6
Měsíční průměr	51,1	41,0	31,9	29,5	51,0	40,7

\* Použitelnost dat < 50%

\*\* Jedna či více událostí změřené při rychlosti větru nad 5 m/s, nezahrnuty do vyhodnocení



# Denní ekvivalentní hladiny akustického tlaku $L_{Aeq,T}$ v denní a noční době

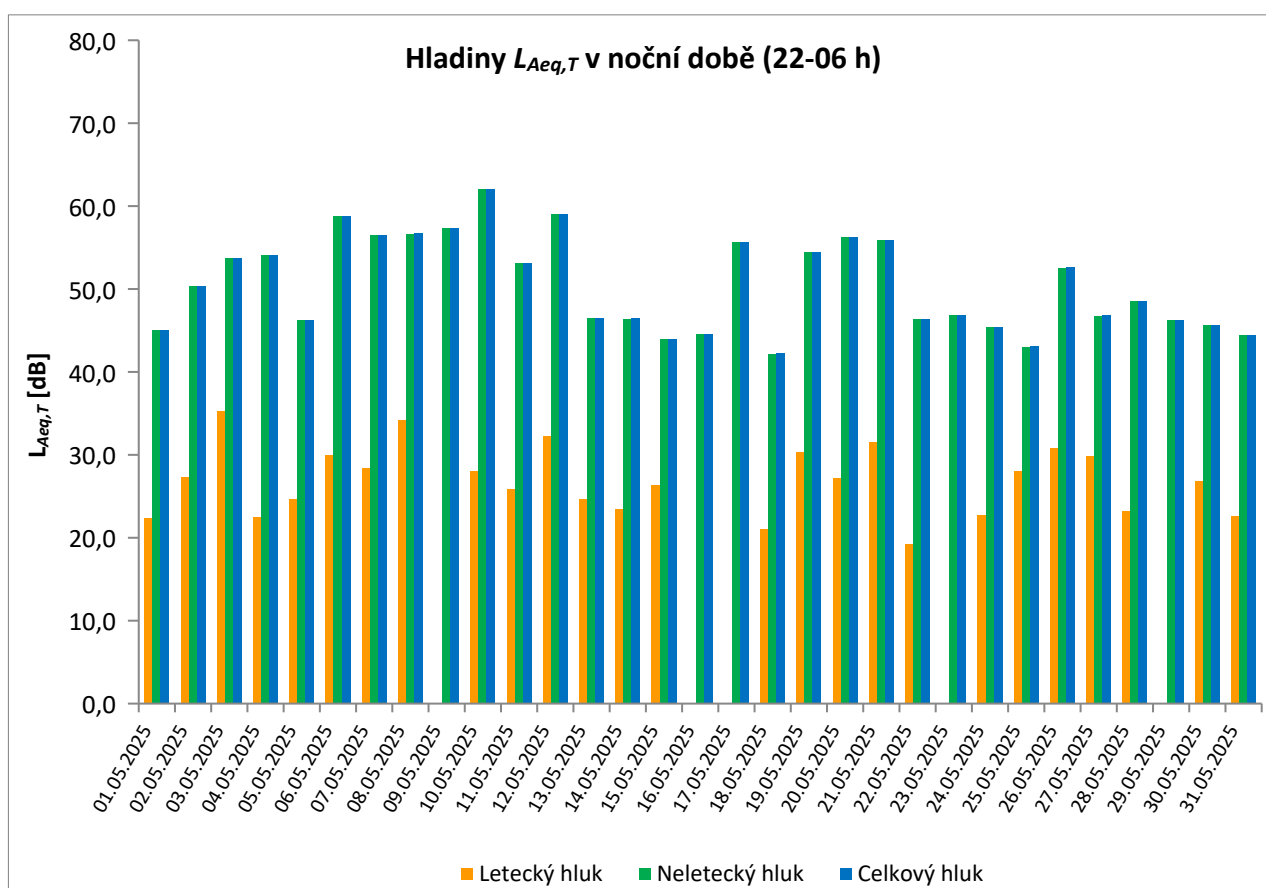
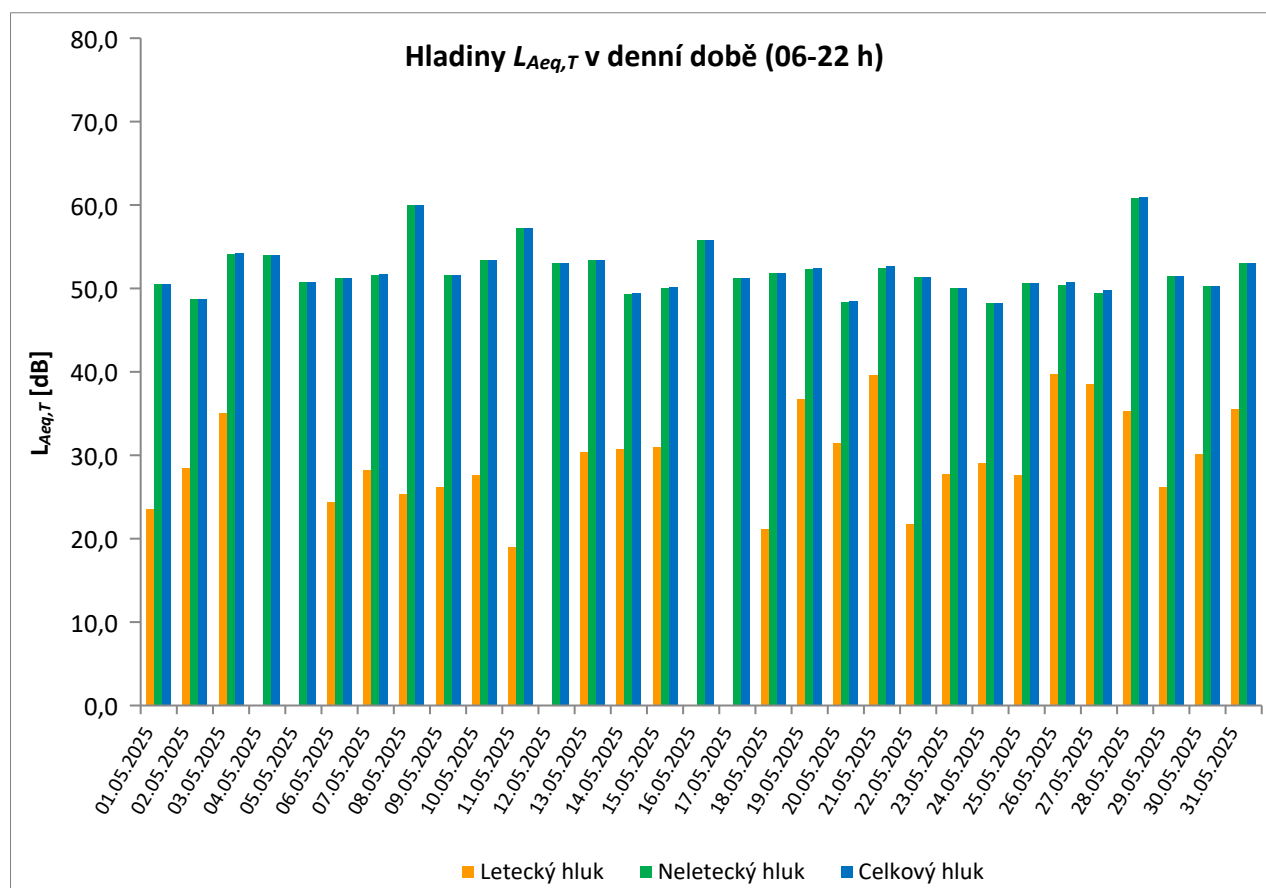
MP04 Pavlov

květen 2025

	Celkový hluk [dB]		Letecký hluk [dB]		Neletecký hluk [dB]	
	$L_{Aeq,T}$ DEN	$L_{Aeq,T}$ NOC	$L_{Aeq,T}$ DEN	$L_{Aeq,T}$ NOC	$L_{Aeq,T}$ DEN	$L_{Aeq,T}$ NOC
01.05.2025	50,5	45,0	23,6	22,4	50,5	45,0
02.05.2025	48,7	50,3	28,5	27,3	48,7	50,3
03.05.2025	54,2	53,7	35,1	35,3	54,1	53,7
04.05.2025	54,0	54,1		22,5	54,0	54,1
05.05.2025	50,8	46,3		24,7	50,8	46,3
06.05.2025	51,3	58,8	24,4	30,0	51,3	58,8
07.05.2025	51,7	56,5	28,2	28,4	51,6	56,5
08.05.2025	60,0	56,7	25,3	34,2	60,0	56,6
09.05.2025	51,6	57,4	26,2		51,6	57,4
10.05.2025	53,4	62,1	27,6	28,0	53,4	62,1
11.05.2025	57,3	53,1	19,0	25,9	57,3	53,1
12.05.2025	53,0	59,0		32,3	53,0	59,0
13.05.2025	53,4	46,5	30,4	24,7	53,4	46,5
14.05.2025	49,4	46,5	30,7	23,4	49,3	46,4
15.05.2025	50,2	44,0	31,0	26,4	50,1	43,9
16.05.2025	55,8	44,6			55,8	44,6
17.05.2025	51,3	55,7			51,3	55,7
18.05.2025	51,9	42,3	21,2	21,1	51,9	42,2
19.05.2025	52,4	54,5	36,7	30,3	52,3	54,5
20.05.2025	48,5	56,3	31,5	27,2	48,4	56,3
21.05.2025	52,7	55,9	39,6	31,5	52,5	55,9
22.05.2025	51,4	46,4	21,7	19,2	51,4	46,4
23.05.2025	50,1	46,9	27,7		50,0	46,9
24.05.2025	48,3	45,4	29,1	22,7	48,2	45,4
25.05.2025	50,7	43,1	27,6	28,1	50,7	43,0
26.05.2025	50,8	52,6	39,8	30,8	50,4	52,5
27.05.2025	49,8	46,8	38,5	29,8	49,4	46,7
28.05.2025	60,9	48,6	35,3	23,2	60,8	48,6
29.05.2025	51,5	46,3	26,2		51,5	46,3
30.05.2025	50,3	45,7	30,2	26,8	50,3	45,7
31.05.2025	53,1	44,5	35,5	22,6	53,0	44,5
Měsíční průměr	53,6	54,0	32,3	28,0	53,5	54,0

\* Použitelnost dat < 50%

\*\* Jedna či více událostí změřené při rychlosti větru nad 5 m/s, nezahrnutý do vyhodnocení





# Denní ekvivalentní hladiny akustického tlaku $L_{Aeq,T}$ v denní a noční době

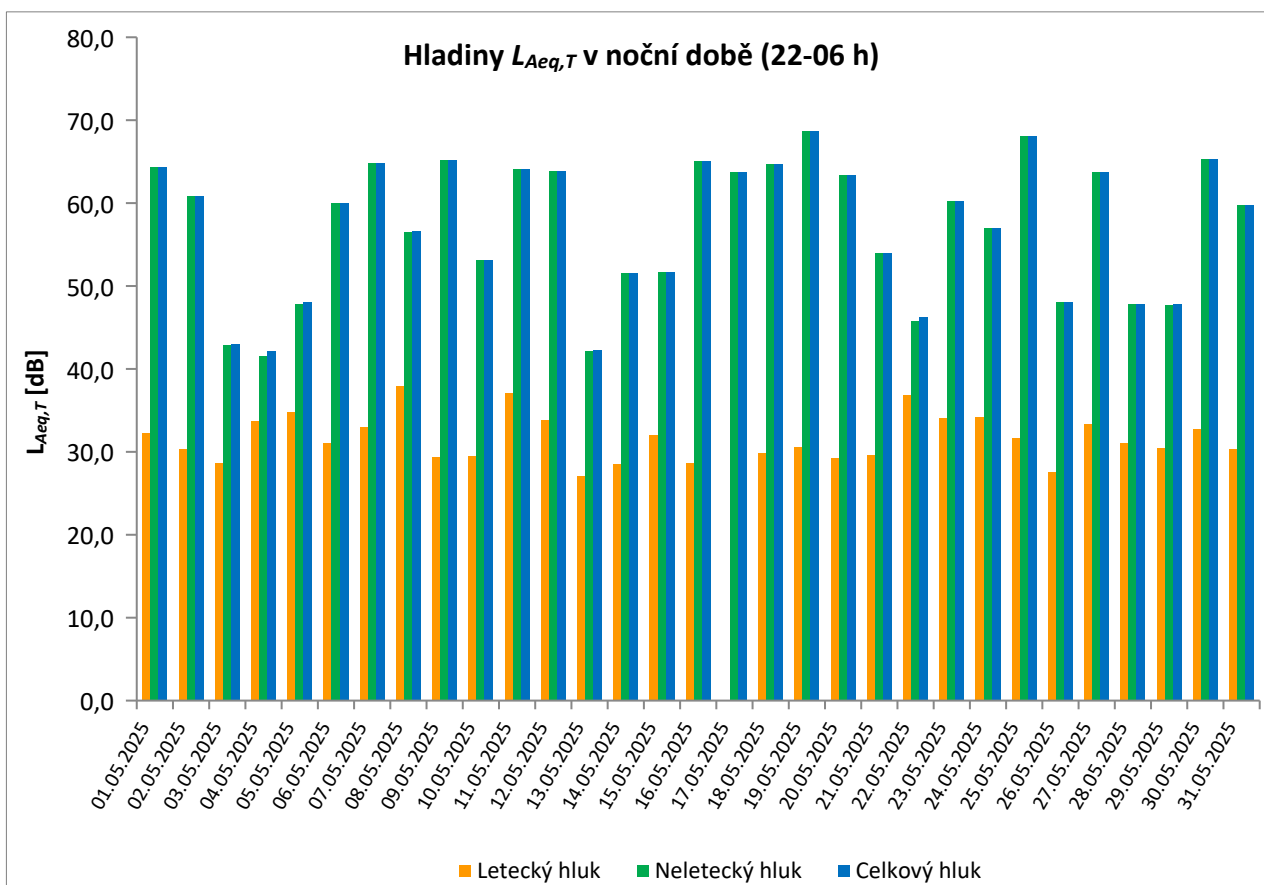
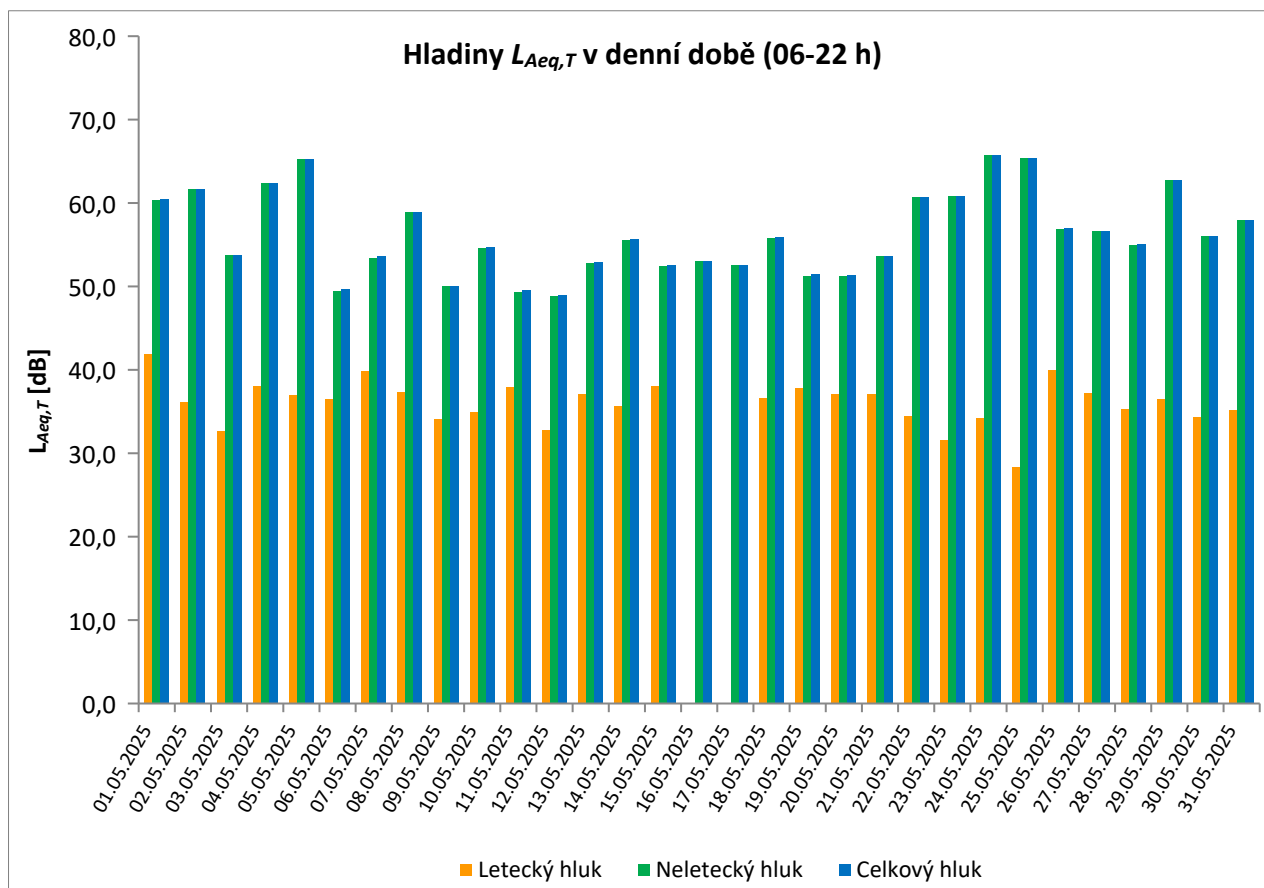
## MP05 Hostivice

květen 2025

	Celkový hluk [dB]		Letecký hluk [dB]		Neletecký hluk [dB]	
	$L_{Aeq,T}$ DEN	$L_{Aeq,T}$ NOC	$L_{Aeq,T}$ DEN	$L_{Aeq,T}$ NOC	$L_{Aeq,T}$ DEN	$L_{Aeq,T}$ NOC
01.05.2025	60,5	64,3	41,9	32,3	60,4	64,3
02.05.2025	61,7	60,8	36,1	30,3	61,7	60,8
03.05.2025	53,8	43,0	32,7	28,7	53,8	42,9
04.05.2025	62,4	42,2	38,1	33,7	62,4	41,5
05.05.2025	65,3	48,0	37,0	34,8	65,3	47,8
06.05.2025	49,7	60,0	36,5	31,0	49,4	60,0
07.05.2025	53,6	64,8	39,9	33,0	53,4	64,8
08.05.2025	58,9	56,6	37,4	37,9	58,9	56,5
09.05.2025	50,1	65,2	34,1	29,4	50,0	65,2
10.05.2025	54,7	53,1	34,9	29,5	54,6	53,1
11.05.2025	49,6	64,1	37,9	37,1	49,3	64,1
12.05.2025	49,0	63,8	32,8	33,8	48,9	63,8
13.05.2025	52,9	42,3	37,1	27,1	52,8	42,2
14.05.2025	55,7	51,5	35,7	28,5	55,6	51,5
15.05.2025	52,6	51,7	38,1	32,0	52,5	51,7
16.05.2025	53,0	65,1		28,6	53,0	65,1
17.05.2025	52,6	63,7			52,6	63,7
18.05.2025	55,9	64,7	36,6	29,8	55,8	64,7
19.05.2025	51,5	68,7	37,8	30,6	51,3	68,7
20.05.2025	51,4	63,4	37,1	29,2	51,2	63,4
21.05.2025	53,7	54,0	37,1	29,6	53,6	54,0
22.05.2025	60,7	46,3	34,5	36,8	60,7	45,8
23.05.2025	60,8	60,2	31,6	34,1	60,8	60,2
24.05.2025	65,8	57,0	34,2	34,2	65,8	57,0
25.05.2025	65,4	68,1	28,3	31,7	65,4	68,1
26.05.2025	57,0	48,1	40,0	27,6	56,9	48,0
27.05.2025	56,7	63,7	37,2	33,3	56,7	63,7
28.05.2025	55,1	47,8	35,3	31,0	55,0	47,8
29.05.2025	62,8	47,8	36,5	30,4	62,7	47,7
30.05.2025	56,1	65,3	34,4	32,8	56,0	65,3
31.05.2025	58,0	59,7	35,2	30,3	58,0	59,7
Měsíční průměr	59,2	62,1	36,5	32,5	59,1	62,1

\* Použitelnost dat < 50%

\*\* Jedna či více událostí změřené při rychlosti větru nad 5 m/s, nezahrnuty do vyhodnocení



# Denní ekvivalentní hladiny akustického tlaku $L_{Aeq,T}$ v denní a noční době

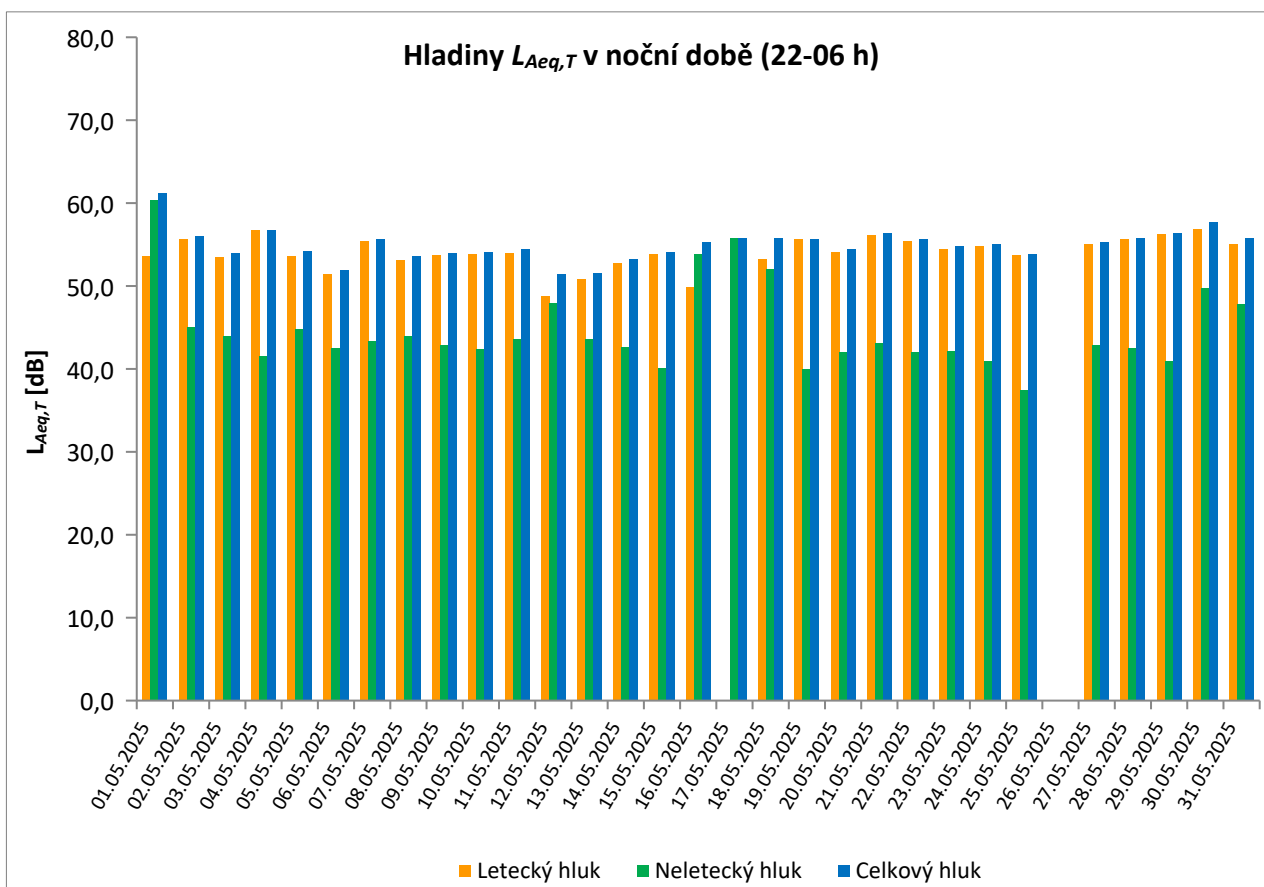
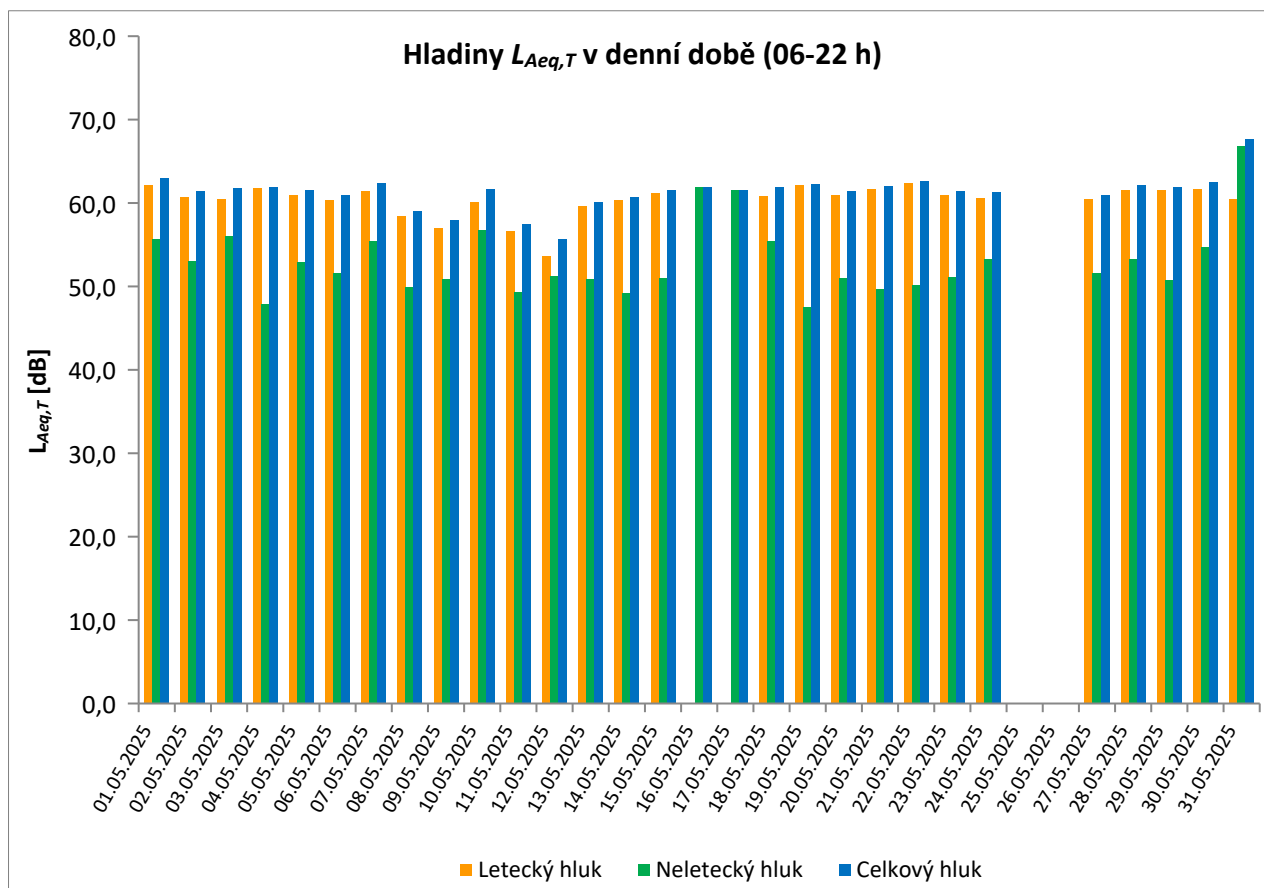
MP06 Dobrovíz

květen 2025

	Celkový hluk [dB]		Letecký hluk [dB]		Neletecký hluk [dB]	
	$L_{Aeq,T}$ DEN	$L_{Aeq,T}$ NOC	$L_{Aeq,T}$ DEN	$L_{Aeq,T}$ NOC	$L_{Aeq,T}$ DEN	$L_{Aeq,T}$ NOC
01.05.2025	63,0	61,2	62,1	53,6	55,7	60,4
02.05.2025	61,4	56,0	60,7	55,6	53,1	45,0
03.05.2025	61,8	54,0	60,5	53,5	56,1	44,0
04.05.2025	61,9	56,8	61,8	56,7	47,9	41,6
05.05.2025	61,6	54,2	61,0	53,6	52,9	44,8
06.05.2025	60,9	51,9	60,4	51,4	51,6	42,5
07.05.2025	62,4	55,7	61,4	55,4	55,5	43,3
08.05.2025	59,0	53,6	58,5	53,1	49,9	43,9
09.05.2025	58,0	54,0	57,0**	53,7	50,9	42,9
10.05.2025	61,7	54,1	60,1	53,8	56,8	42,4
11.05.2025	57,5	54,4	56,7	54,0	49,3	43,6
12.05.2025	55,7	51,4	53,7	48,8	51,3	47,9
13.05.2025	60,1	51,5	59,6	50,8	50,9	43,6
14.05.2025	60,7	53,2	60,4	52,8	49,2	42,6
15.05.2025	61,6	54,1	61,2**	53,9	51,0	40,1
16.05.2025	61,9	55,3		49,9	61,9	53,8
17.05.2025	61,5	55,8			61,5	55,8
18.05.2025	61,9	55,8	60,8	53,3	55,4	52,1
19.05.2025	62,3	55,7	62,2	55,6	47,5	40,0
20.05.2025	61,4	54,4	61,0	54,1	51,0	42,0
21.05.2025	62,0	56,4	61,7	56,2	49,7	43,1
22.05.2025	62,6	55,6	62,4	55,4	50,2	42,0
23.05.2025	61,4	54,8	61,0	54,5	51,1	42,2
24.05.2025	61,3	55,0	60,6	54,8	53,3	41,0
25.05.2025	*	53,8	*	53,7	*	37,4
26.05.2025	*	*	*	*	*	*
27.05.2025	61,0	55,3	60,5	55,1	51,6	42,9
28.05.2025	62,1	55,8	61,5	55,6	53,3	42,5
29.05.2025	61,9	56,4	61,6	56,3	50,8	40,9
30.05.2025	62,5	57,7	61,7	56,9	54,7	49,7
31.05.2025	67,7	55,8	60,5	55,0	66,8	47,8
Měsíční průměr	61,8	55,5	60,4	54,3	56,3	49,2

\* Použitelnost dat < 50%

\*\* Jedna či více událostí změřené při rychlosti větru nad 5 m/s, nezahrnutý do vyhodnocení



# Denní ekvivalentní hladiny akustického tlaku $L_{Aeq,T}$ v denní a noční době

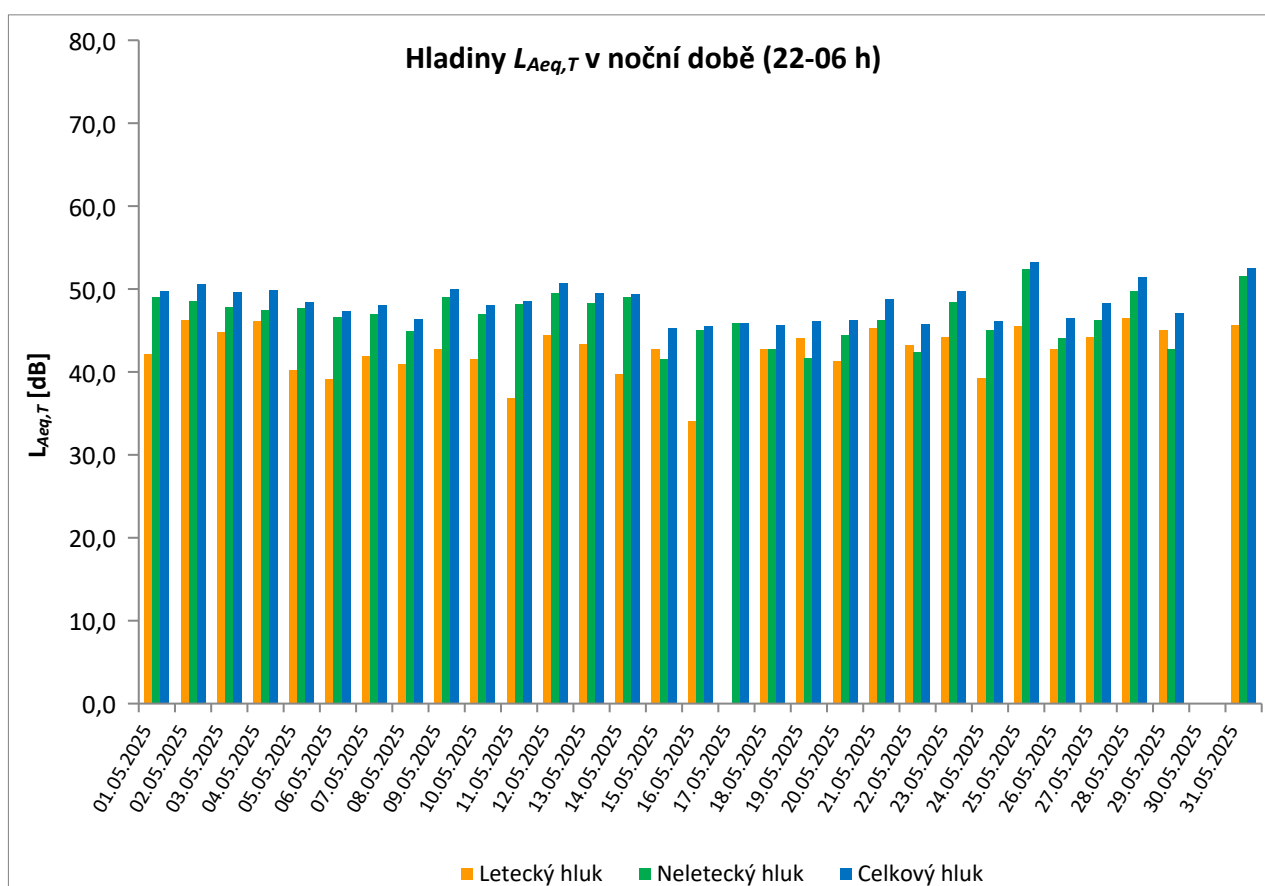
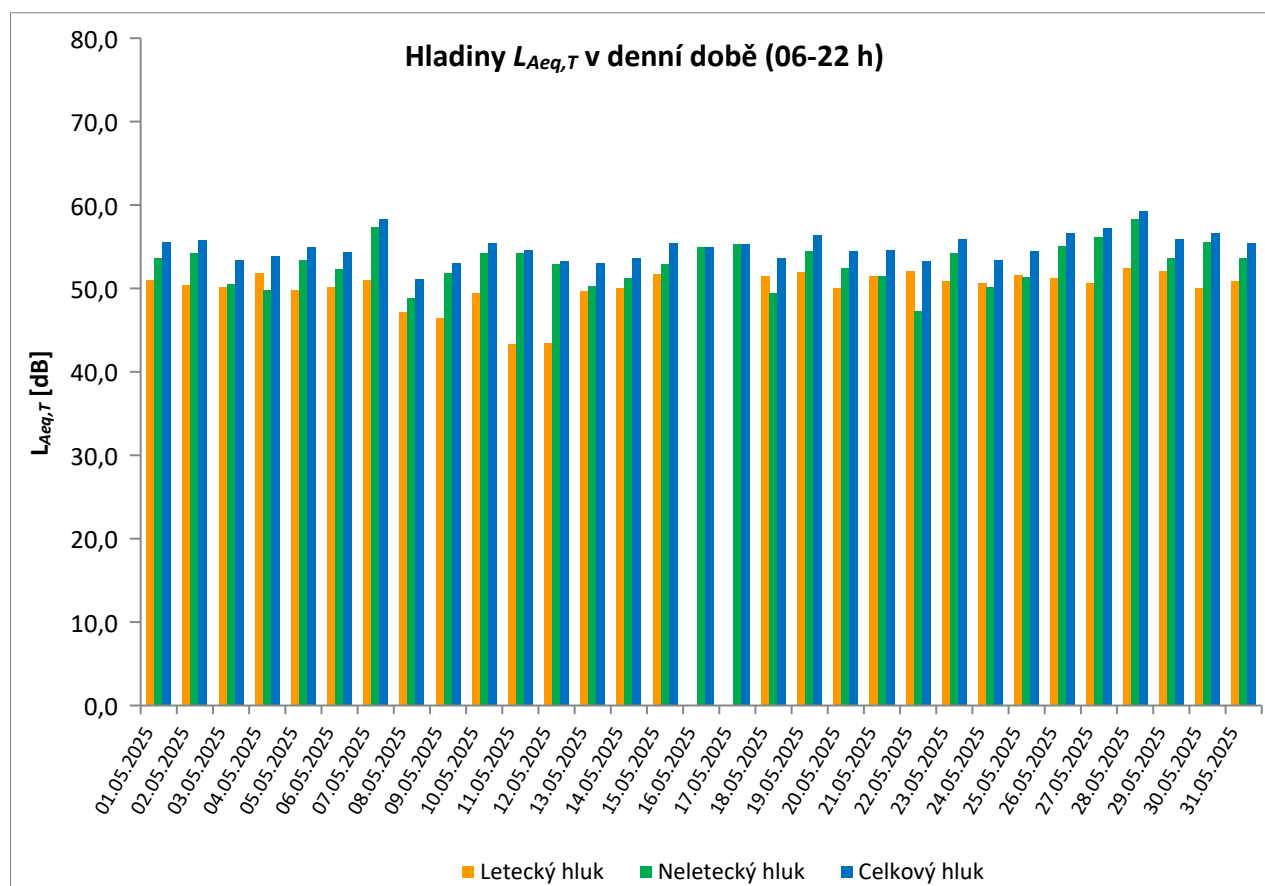
MP07 Kněžves

květen 2025

	Celkový hluk [dB]		Letecký hluk [dB]		Neletecký hluk [dB]	
	$L_{Aeq,T}$ DEN	$L_{Aeq,T}$ NOC	$L_{Aeq,T}$ DEN	$L_{Aeq,T}$ NOC	$L_{Aeq,T}$ DEN	$L_{Aeq,T}$ NOC
01.05.2025	55,6	49,8	51,0	42,1	53,7	49,0
02.05.2025	55,8	50,6	50,4	46,3	54,3	48,6
03.05.2025	53,4	49,6	50,2	44,8	50,5	47,8
04.05.2025	53,9	49,9	51,8	46,1	49,8	47,5
05.05.2025	55,0	48,4	49,8	40,2	53,4	47,7
06.05.2025	54,4	47,3	50,2	39,1	52,3	46,6
07.05.2025	58,3	48,1	51,0	41,9	57,4	47,0
08.05.2025	51,1	46,4	47,2	41,0	48,8	44,9
09.05.2025	53,0	50,0	46,4	42,8	51,9	49,0
10.05.2025	55,5	48,0	49,4	41,5	54,2	47,0
11.05.2025	54,6	48,5	43,3	36,9	54,3	48,2
12.05.2025	53,3	50,7	43,4	44,4	52,9	49,5
13.05.2025	53,0	49,5	49,7	43,3	50,3	48,3
14.05.2025	53,7	49,4	50,1	39,7	51,3	49,0
15.05.2025	55,4	45,3	51,7	42,8	52,9	41,6
16.05.2025	55,0	45,5		34,1	55,0	45,1
17.05.2025	55,3	45,9			55,3	45,9
18.05.2025	53,6	45,7	51,5	42,8	49,4	42,7
19.05.2025	56,4	46,1	52,0	44,1	54,5	41,7
20.05.2025	54,5	46,2	50,1	41,3	52,5	44,5
21.05.2025	54,6	48,8	51,5	45,3	51,5	46,3
22.05.2025	53,3	45,8	52,1	43,2	47,3	42,4
23.05.2025	55,9	49,8	50,9	44,2	54,2	48,4
24.05.2025	53,4	46,1	50,6	39,2	50,2	45,1
25.05.2025	54,5	53,2	51,6	45,5	51,4	52,4
26.05.2025	56,6	46,5	51,3	42,8	55,1	44,1
27.05.2025	57,2	48,3	50,6	44,2	56,2	46,2
28.05.2025	59,3	51,4	52,4	46,5	58,3	49,7
29.05.2025	55,9	47,1	52,1	45,1	53,7	42,8
30.05.2025	56,7	*	50,1	*	55,6	*
31.05.2025	55,5	52,5	50,9	45,6	53,6	51,5
Měsíční průměr	55,3	48,9	50,3	43,3	53,6	47,5

\* Použitelnost dat < 50%

\*\* Jedna či více událostí změřené při rychlosti větru nad 5 m/s, nezahrnutý do vyhodnocení



# Denní ekvivalentní hladiny akustického tlaku $L_{Aeq,T}$ v denní a noční době

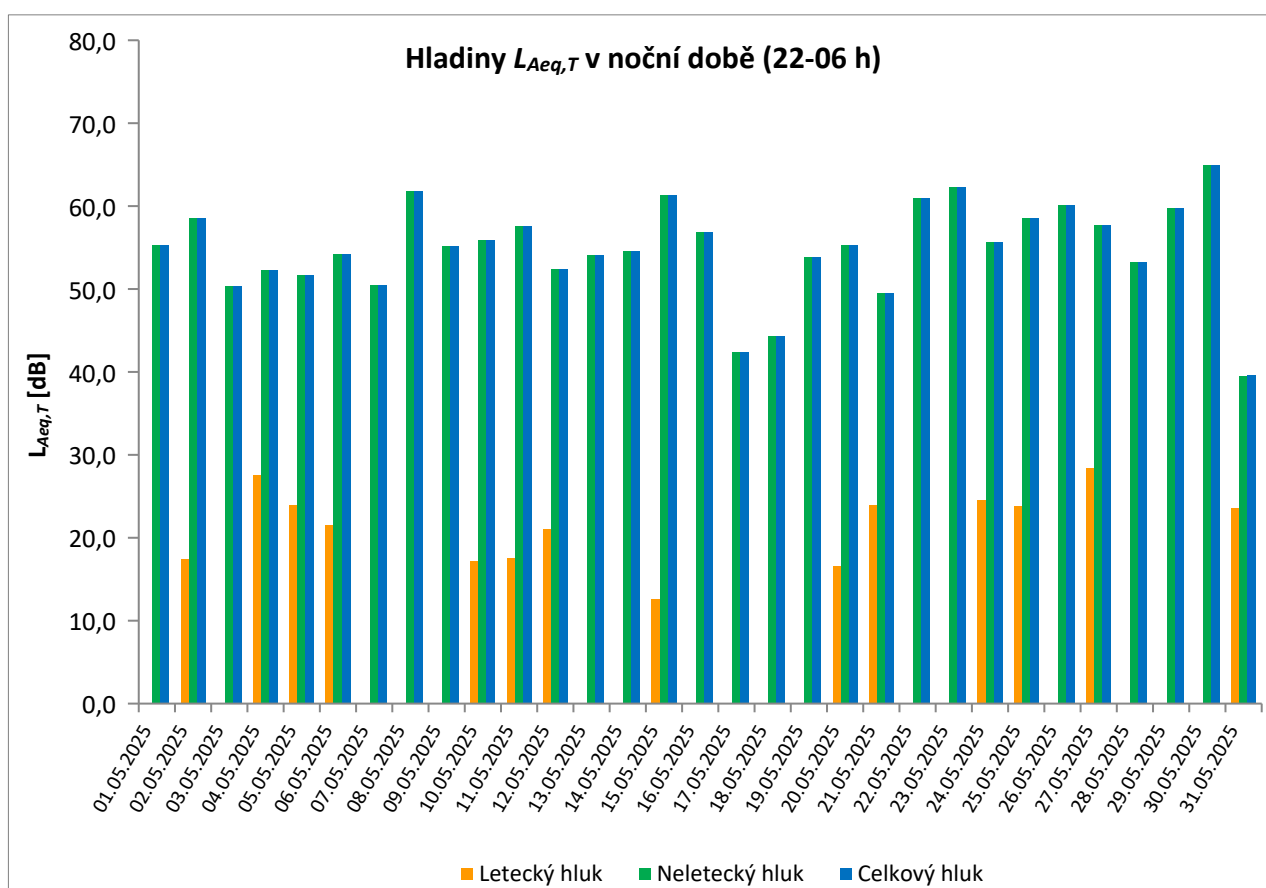
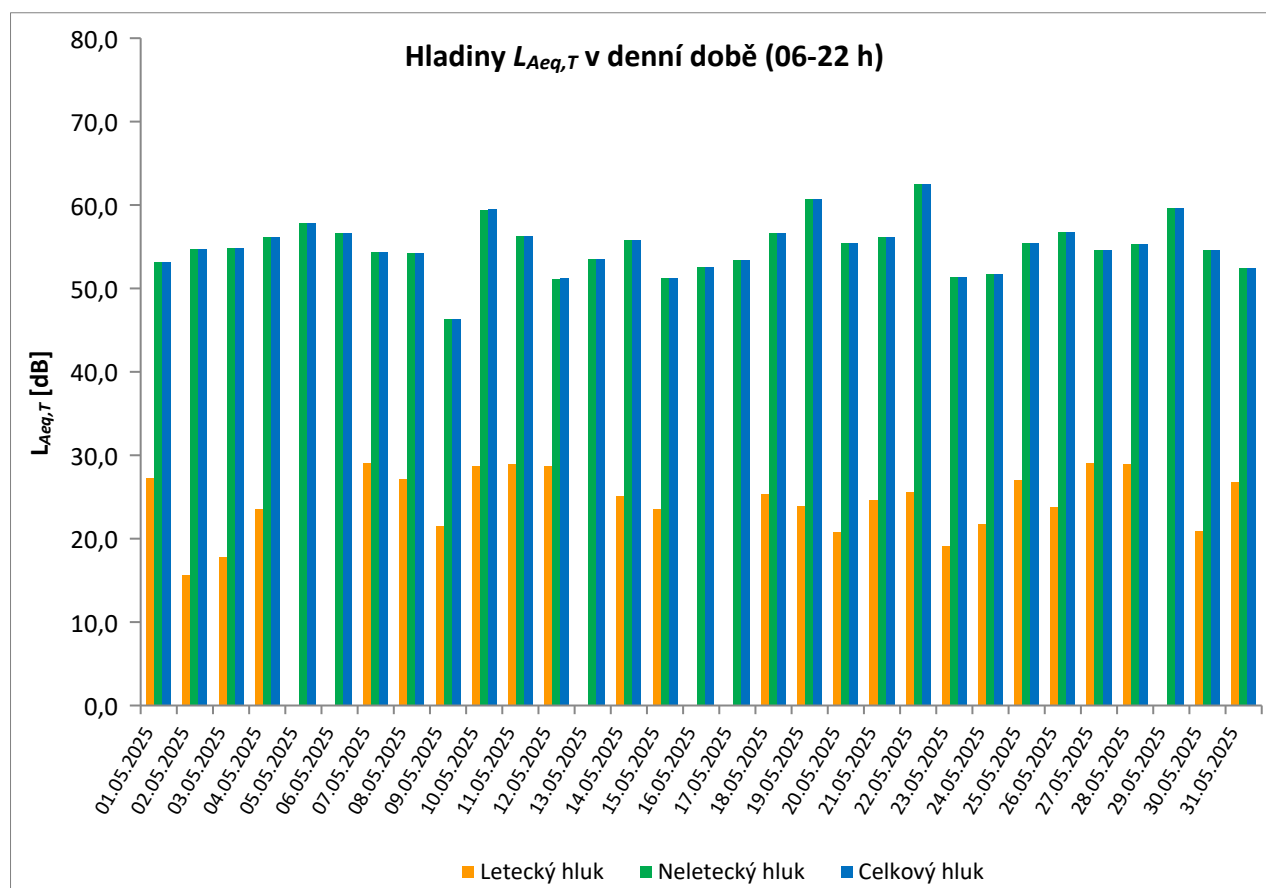
## MP08 Horoměřice střed

květen 2025

	Celkový hluk [dB]		Letecký hluk [dB]		Neletecký hluk [dB]	
	$L_{Aeq,T}$ DEN	$L_{Aeq,T}$ NOC	$L_{Aeq,T}$ DEN	$L_{Aeq,T}$ NOC	$L_{Aeq,T}$ DEN	$L_{Aeq,T}$ NOC
01.05.2025	53,2	55,3	27,3		53,2	55,3
02.05.2025	54,7	58,5	15,6	17,4	54,7	58,5
03.05.2025	54,9	50,3	17,8		54,9	50,3
04.05.2025	56,2	52,3	23,5	27,5	56,2	52,3
05.05.2025	57,8	51,7		23,9	57,8	51,7
06.05.2025	56,6	54,2		21,5	56,6	54,2
07.05.2025	54,4	50,5	29,1		54,4	50,5
08.05.2025	54,3	61,8	27,1		54,3	61,8
09.05.2025	46,3	55,2	21,5		46,3	55,2
10.05.2025	59,5	55,9	28,7	17,2	59,4	55,9
11.05.2025	56,3	57,6	28,9	17,5	56,3	57,6
12.05.2025	51,2	52,4	28,7	21,1	51,1	52,4
13.05.2025	53,5	54,1			53,5	54,1
14.05.2025	55,8	54,6	25,1		55,8	54,6
15.05.2025	51,3	61,3	23,5	12,6	51,3	61,3
16.05.2025	52,6	56,9			52,6	56,9
17.05.2025	53,4	42,4			53,4	42,4
18.05.2025	56,7	44,3	25,3		56,7	44,3
19.05.2025	60,7	53,9	23,9		60,7	53,9
20.05.2025	55,4	55,3	20,8	16,6	55,4	55,3
21.05.2025	56,2	49,5	24,6	23,9	56,2	49,5
22.05.2025	62,5	61,0	25,6		62,5	61,0
23.05.2025	51,4	62,3	19,1		51,4	62,3
24.05.2025	51,7	55,6	21,8	24,6	51,7	55,6
25.05.2025	55,4	58,6	27,0	23,8	55,4	58,6
26.05.2025	56,8	60,1	23,8		56,8	60,1
27.05.2025	54,6	57,7	29,1	28,4	54,6	57,7
28.05.2025	55,3	53,3	29,0		55,3	53,3
29.05.2025	59,6	59,7			59,6	59,7
30.05.2025	54,6	65,0	20,9		54,6	65,0
31.05.2025	52,5	39,6	26,8	23,6	52,5	39,5
Měsíční průměr	56,2	57,6	24,9	19,9	56,1	57,6

\* Použitelnost dat < 50%

\*\* Jedna či více událostí změřené při rychlosti větru nad 5 m/s, nezahrnutý do vyhodnocení





# Denní ekvivalentní hladiny akustického tlaku $L_{Aeq,T}$ v denní a noční době

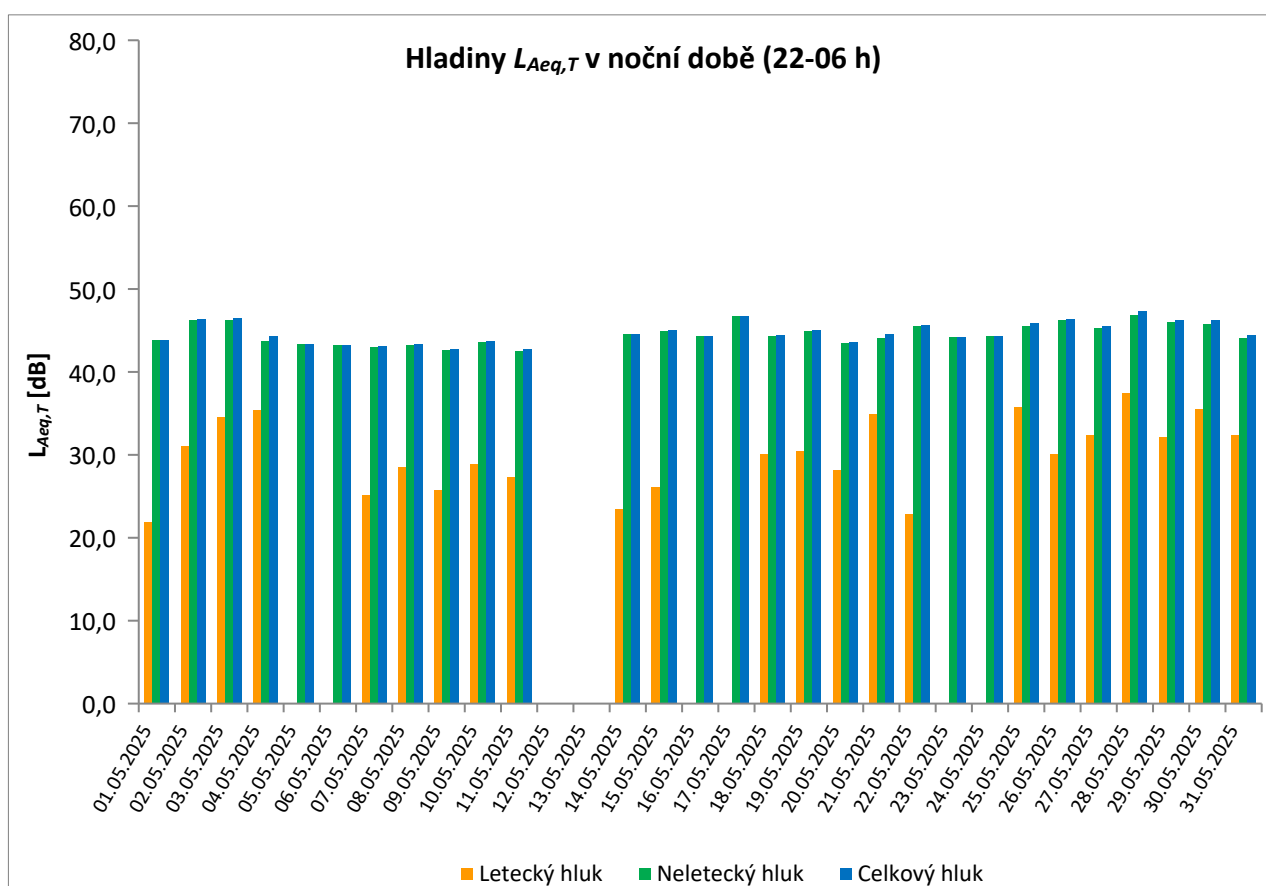
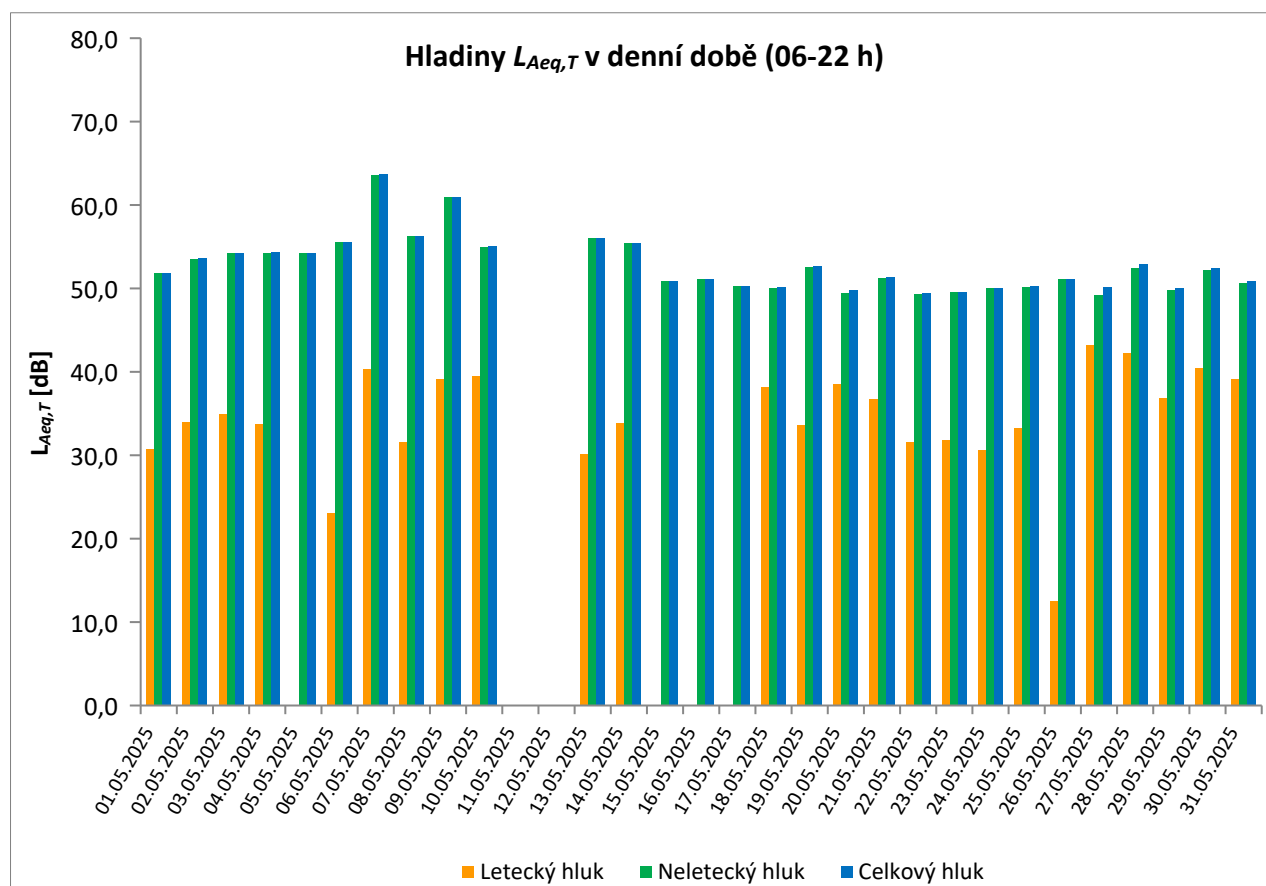
## MP09 Praha - Přední Kopanina

květen 2025

	Celkový hluk [dB]		Letecký hluk [dB]		Neletecký hluk [dB]	
	$L_{Aeq,T}$ DEN	$L_{Aeq,T}$ NOC	$L_{Aeq,T}$ DEN	$L_{Aeq,T}$ NOC	$L_{Aeq,T}$ DEN	$L_{Aeq,T}$ NOC
01.05.2025	51,9	43,8	30,8	21,9	51,9	43,8
02.05.2025	53,6	46,4	34,0	31,0	53,5	46,3
03.05.2025	54,3	46,5	34,9	34,5	54,2	46,2
04.05.2025	54,4	44,3	33,7	35,4	54,3	43,7
05.05.2025	54,3	43,4			54,3	43,4
06.05.2025	55,6	43,2	23,1		55,6	43,2
07.05.2025	63,7	43,1	40,3	25,2	63,6	43,0
08.05.2025	56,3	43,4	31,6	28,5	56,3	43,2
09.05.2025	61,0	42,7	39,2	25,7	60,9	42,6
10.05.2025	55,1	43,7	39,5	28,9	55,0	43,6
11.05.2025	*	42,7	*	27,3	*	42,5
12.05.2025	*	*	*	*	*	*
13.05.2025	56,1	*	30,1	*	56,1	*
14.05.2025	55,4	44,6	33,9	23,5	55,4	44,6
15.05.2025	50,9	45,0		26,1	50,9	44,9
16.05.2025	51,1	44,3			51,1	44,3
17.05.2025	50,3	46,7			50,3	46,7
18.05.2025	50,2	44,4	38,2	30,1	50,0	44,3
19.05.2025	52,7	45,1	33,6	30,5	52,6	44,9
20.05.2025	49,8	43,6	38,6	28,2	49,4	43,5
21.05.2025	51,4	44,6	36,8	34,9	51,2	44,1
22.05.2025	49,4	45,6	31,6	22,9	49,3	45,5
23.05.2025	49,6	44,2	31,8		49,6	44,2
24.05.2025	50,1	44,3	30,6		50,1	44,3
25.05.2025	50,3	45,9	33,3	35,7	50,2	45,5
26.05.2025	51,1	46,4	12,5	30,1	51,1	46,2
27.05.2025	50,2	45,5	43,2	32,4	49,2	45,3
28.05.2025	52,9	47,3	42,3	37,4	52,5	46,9
29.05.2025	50,0	46,2	36,9	32,2	49,8	46,0
30.05.2025	52,4	46,2	40,5	35,5	52,2	45,8
31.05.2025	50,9	44,4	39,1	32,4	50,6	44,1
Měsíční průměr	54,9	44,9	37,1	30,9	54,8	44,8

\* Použitelnost dat < 50%

\*\* Jedna či více událostí změřené při rychlosti větru nad 5 m/s, nezahrnutý do vyhodnocení



# Denní ekvivalentní hladiny akustického tlaku $L_{Aeq,T}$ v denní a noční době

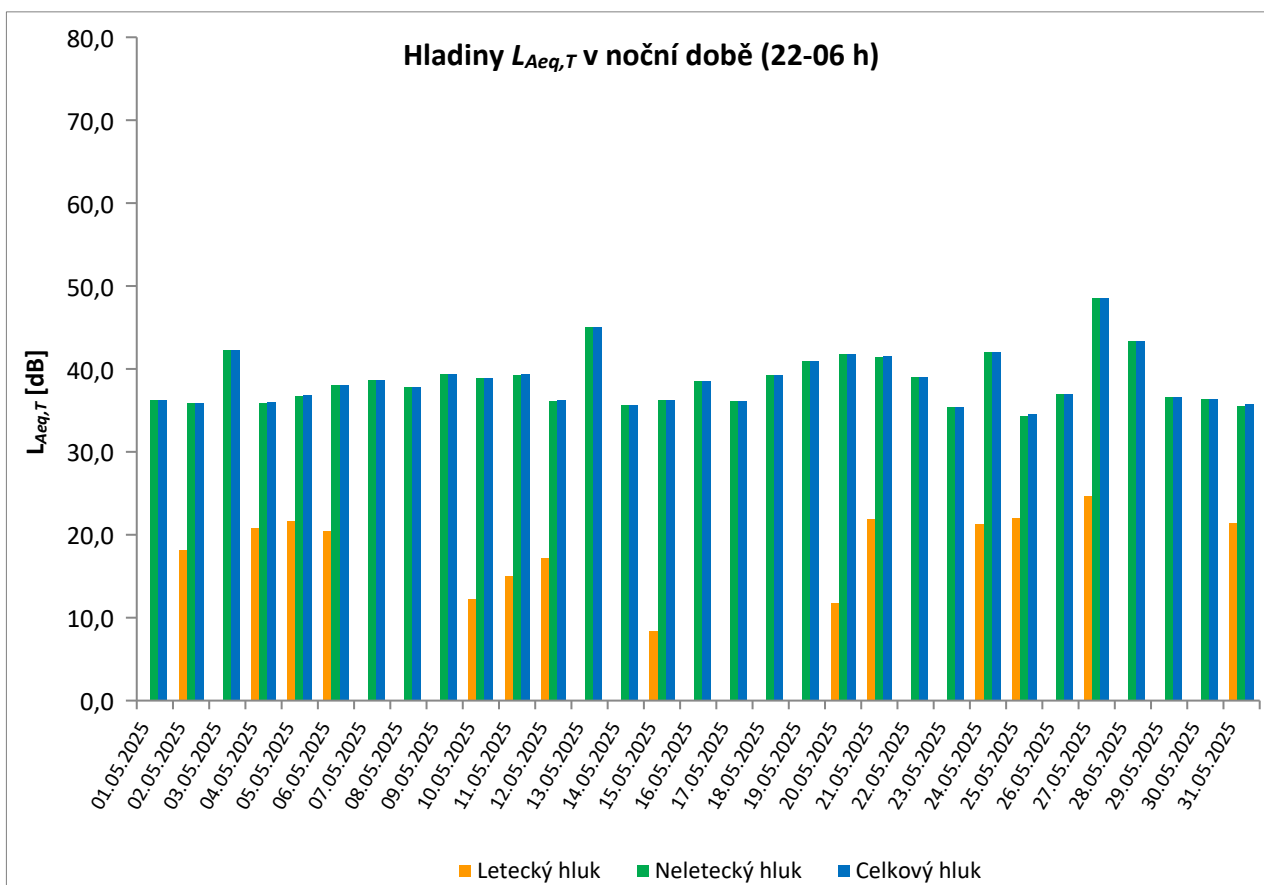
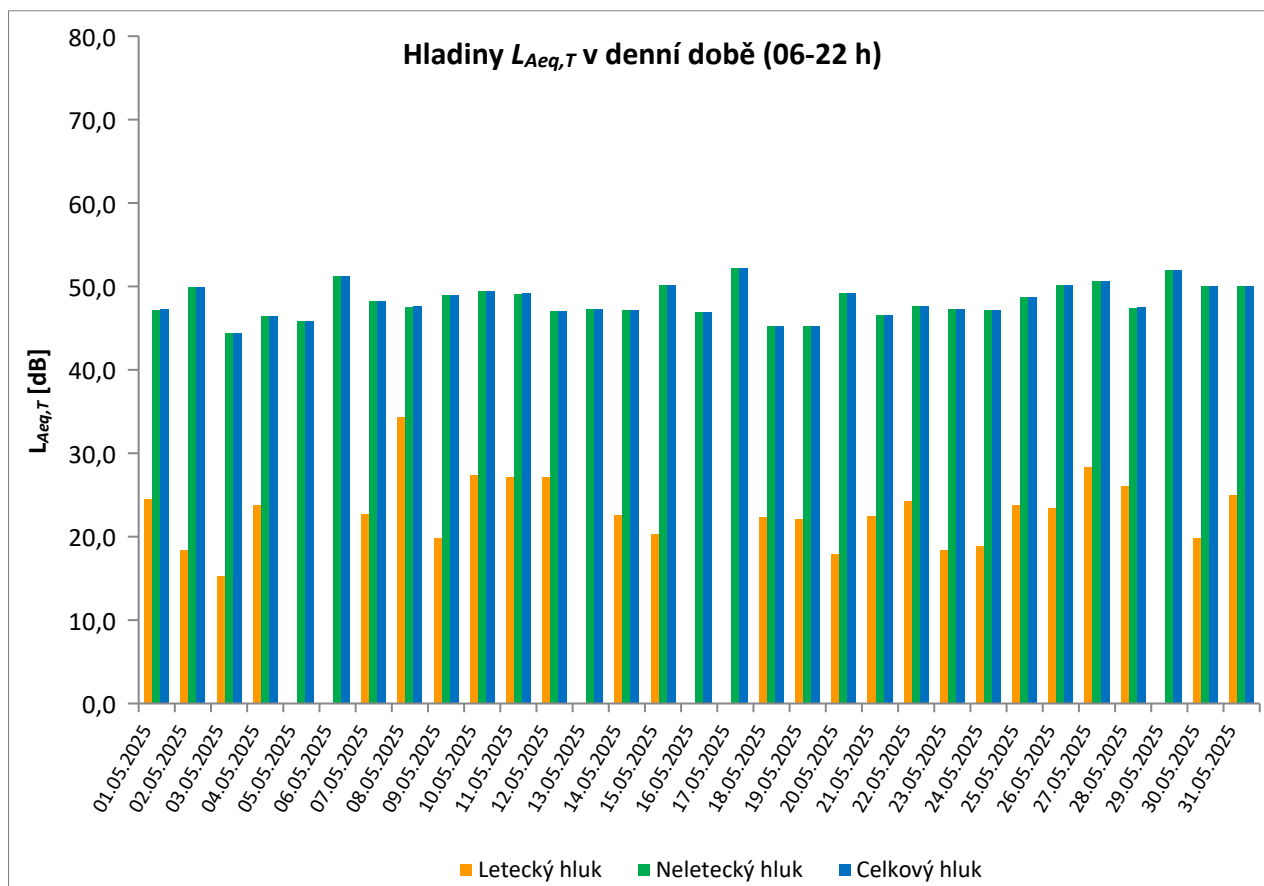
## MP10 Horoměřice

květen 2025

	Celkový hluk [dB]		Letecký hluk [dB]		Neletecký hluk [dB]	
	$L_{Aeq,T}$ DEN	$L_{Aeq,T}$ NOC	$L_{Aeq,T}$ DEN	$L_{Aeq,T}$ NOC	$L_{Aeq,T}$ DEN	$L_{Aeq,T}$ NOC
01.05.2025	47,3	36,2	24,5		47,2	36,2
02.05.2025	49,9	35,9	18,4	18,1	49,9	35,9
03.05.2025	44,4	42,3	15,3		44,4	42,3
04.05.2025	46,5	36,0	23,8	20,8	46,4	35,9
05.05.2025	45,8	36,8		21,7	45,8	36,7
06.05.2025	51,2	38,1		20,4	51,2	38,0
07.05.2025	48,2	38,6	22,7		48,2	38,6
08.05.2025	47,7	37,8	34,4		47,5	37,8
09.05.2025	49,0	39,4	19,9		49,0	39,4
10.05.2025	49,4	38,9	27,4	12,3	49,4	38,9
11.05.2025	49,2	39,4	27,2	15,0	49,1	39,3
12.05.2025	47,0	36,2	27,1	17,2	47,0	36,1
13.05.2025	47,3	45,0			47,3	45,0
14.05.2025	47,2	35,6	22,6		47,2	35,6
15.05.2025	50,2	36,2	20,3	8,4	50,2	36,2
16.05.2025	46,9	38,5			46,9	38,5
17.05.2025	52,2	36,1			52,2	36,1
18.05.2025	45,2	39,3	22,4		45,2	39,3
19.05.2025	45,2	40,9	22,1		45,2	40,9
20.05.2025	49,2	41,8	17,9	11,8	49,2	41,8
21.05.2025	46,6	41,5	22,5	21,9	46,6	41,4
22.05.2025	47,7	39,0	24,3		47,6	39,0
23.05.2025	47,3	35,4	18,4		47,3	35,4
24.05.2025	47,2	42,0	18,9	21,3	47,2	42,0
25.05.2025	48,7	34,5	23,8	22,0	48,7	34,3
26.05.2025	50,2	37,0	23,4		50,2	37,0
27.05.2025	50,7	48,6	28,3	24,7	50,7	48,6
28.05.2025	47,5	43,4	26,1		47,4	43,4
29.05.2025	52,0	36,6			52,0	36,6
30.05.2025	50,1	36,4	19,8		50,1	36,4
31.05.2025	50,1	35,7	25,0	21,4	50,1	35,5
Měsíční průměr	48,7	40,2	24,4	16,7	48,7	40,2

\* Použitelnost dat < 50%

\*\* Jedna či více událostí změřené při rychlosti větru nad 5 m/s, nezahrnuty do vyhodnocení



# Denní ekvivalentní hladiny akustického tlaku $L_{Aeq,T}$ v denní a noční době

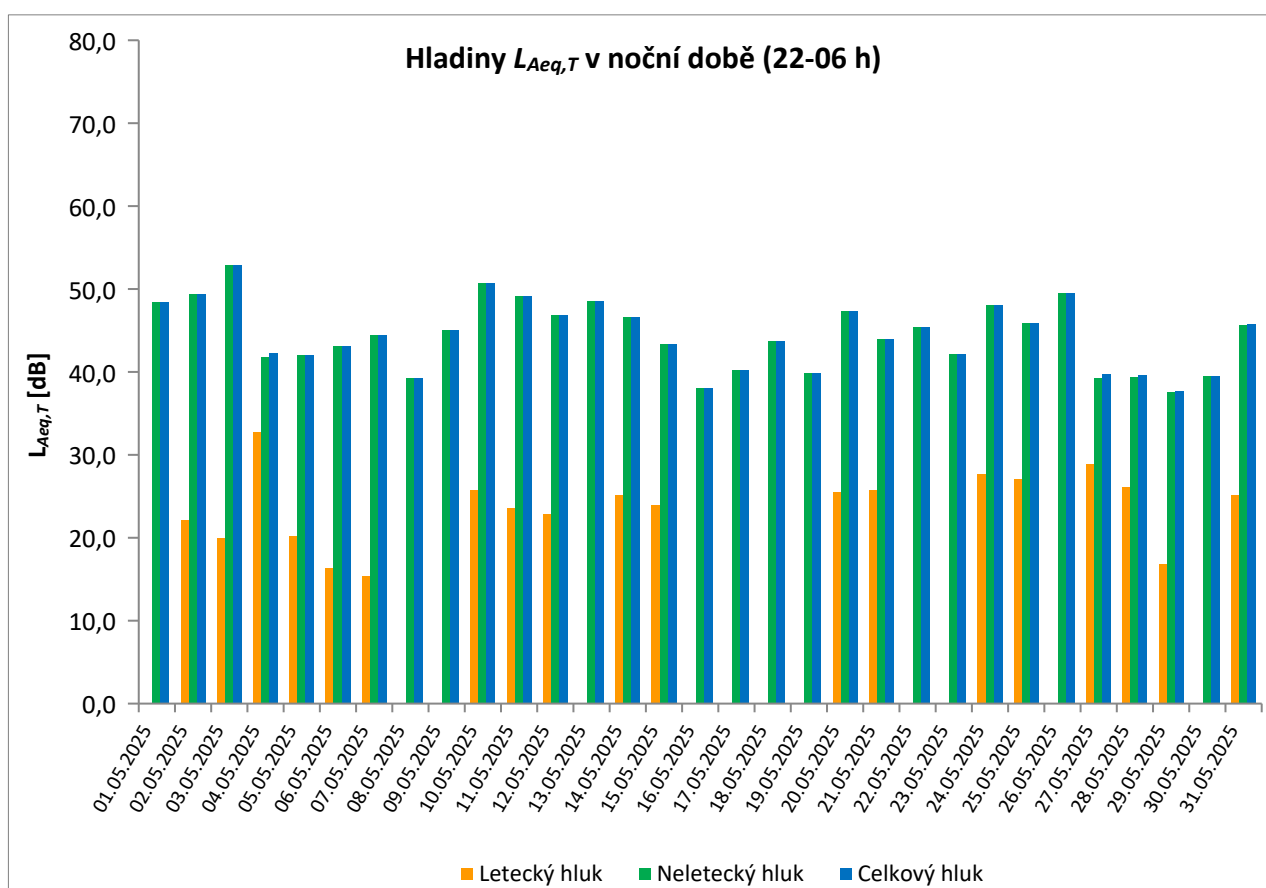
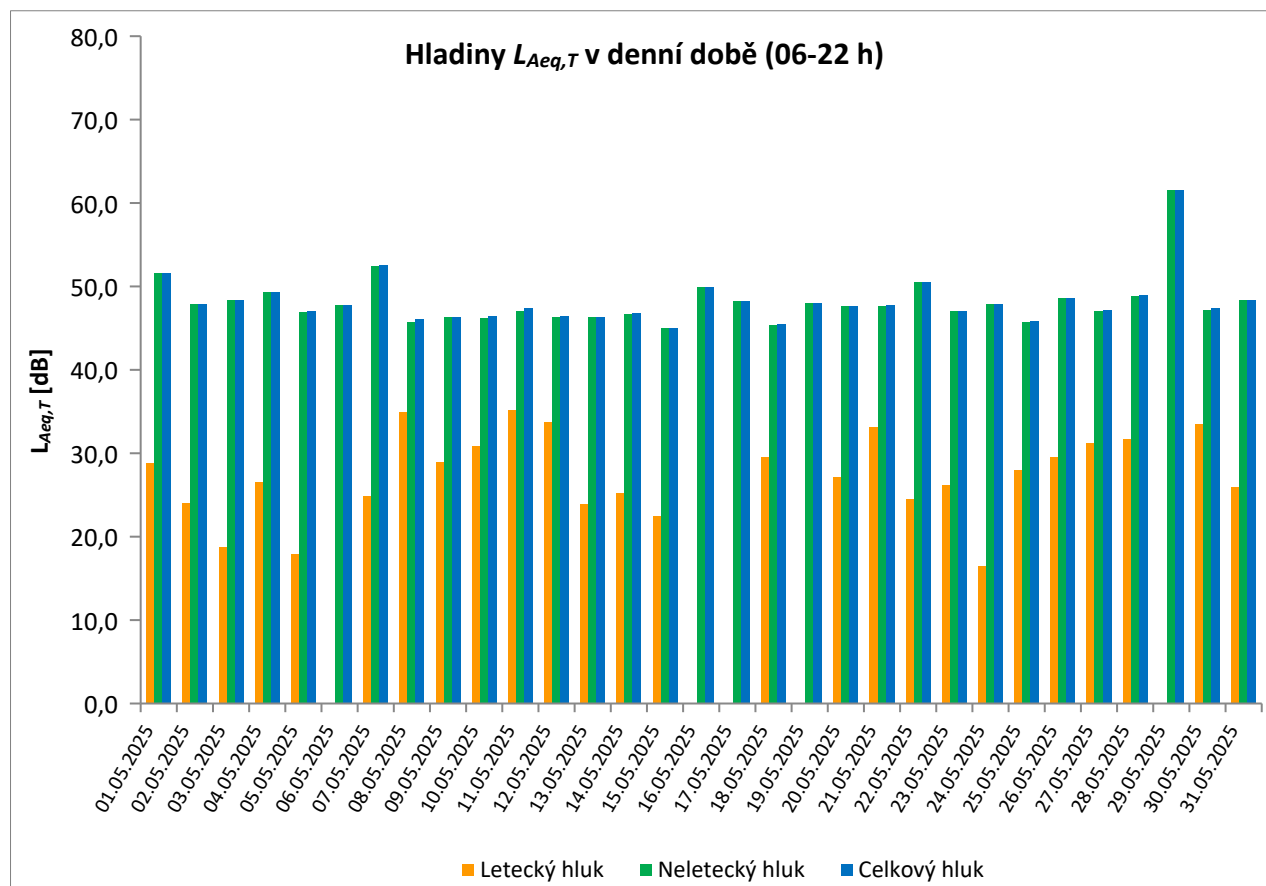
## MP11 Roztoky

květen 2025

	Celkový hluk [dB]		Letecký hluk [dB]		Neletecký hluk [dB]	
	$L_{Aeq,T}$ DEN	$L_{Aeq,T}$ NOC	$L_{Aeq,T}$ DEN	$L_{Aeq,T}$ NOC	$L_{Aeq,T}$ DEN	$L_{Aeq,T}$ NOC
01.05.2025	51,6	48,4	28,8		51,6	48,4
02.05.2025	47,9	49,4	24,0	22,1	47,9	49,4
03.05.2025	48,4	52,9	18,8	20,0	48,4	52,9
04.05.2025	49,3	42,3	26,6	32,7	49,3	41,8
05.05.2025	47,0	42,0	17,9	20,2	46,9	42,0
06.05.2025	47,8	43,1		16,3	47,8	43,1
07.05.2025	52,6	44,4	24,9	15,4	52,5	44,4
08.05.2025	46,1	39,2	35,0		45,7	39,2
09.05.2025	46,3	45,1	29,0		46,3	45,1
10.05.2025	46,4	50,7	30,9	25,8	46,2	50,7
11.05.2025	47,4	49,1	35,2	23,6	47,1	49,1
12.05.2025	46,5	46,8	33,7	22,9	46,3	46,8
13.05.2025	46,3	48,6	23,9		46,3	48,6
14.05.2025	46,8	46,6	25,2	25,1	46,7	46,6
15.05.2025	45,0	43,4	22,5	23,9	45,0	43,4
16.05.2025	49,9	38,1			49,9	38,1
17.05.2025	48,2	40,2			48,2	40,2
18.05.2025	45,5	43,7	29,5		45,4	43,7
19.05.2025	48,0	39,9			48,0	39,9
20.05.2025	47,7	47,3	27,2	25,5	47,6	47,3
21.05.2025	47,8	43,9	33,2	25,7	47,7	43,9
22.05.2025	50,5	45,4	24,5		50,5	45,4
23.05.2025	47,1	42,2	26,2		47,0	42,2
24.05.2025	47,9	48,0	16,5	27,7	47,9	48,0
25.05.2025	45,8	45,9	28,0	27,1	45,7	45,9
26.05.2025	48,6	49,5	29,5		48,6	49,5
27.05.2025	47,2	39,7	31,2	28,9	47,1	39,3
28.05.2025	49,0	39,6	31,7	26,1	48,9	39,4
29.05.2025	61,5	37,7		16,8	61,5	37,6
30.05.2025	47,4	39,5	33,5		47,2	39,5
31.05.2025	48,4	45,8	25,9	25,2	48,4	45,7
Měsíční průměr	50,4	46,2	29,0	23,6	50,4	46,2

\* Použitelnost dat < 50%

\*\* Jedna či více událostí změřené při rychlosti větru nad 5 m/s, nezahrnuty do vyhodnocení



# Denní ekvivalentní hladiny akustického tlaku $L_{Aeq,T}$ v denní a noční době

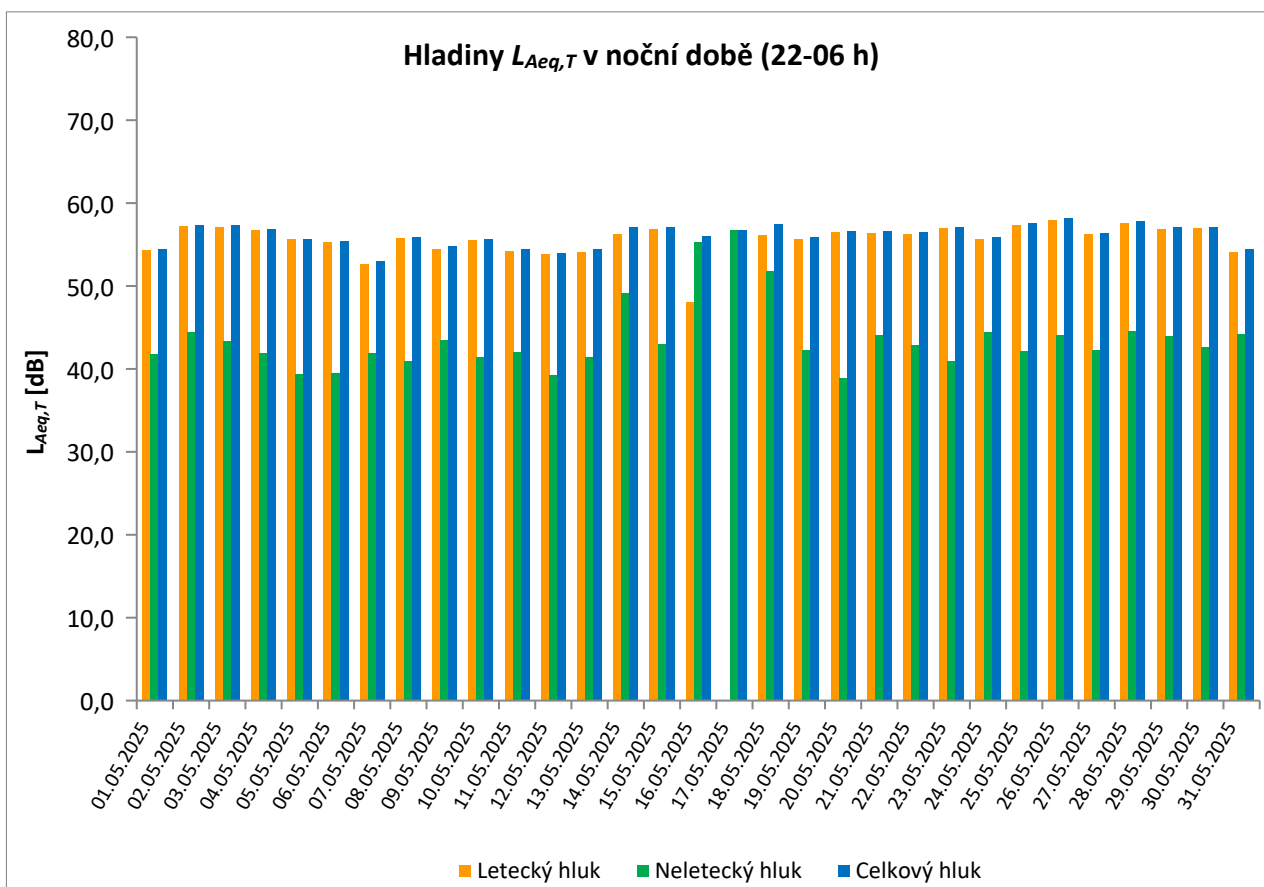
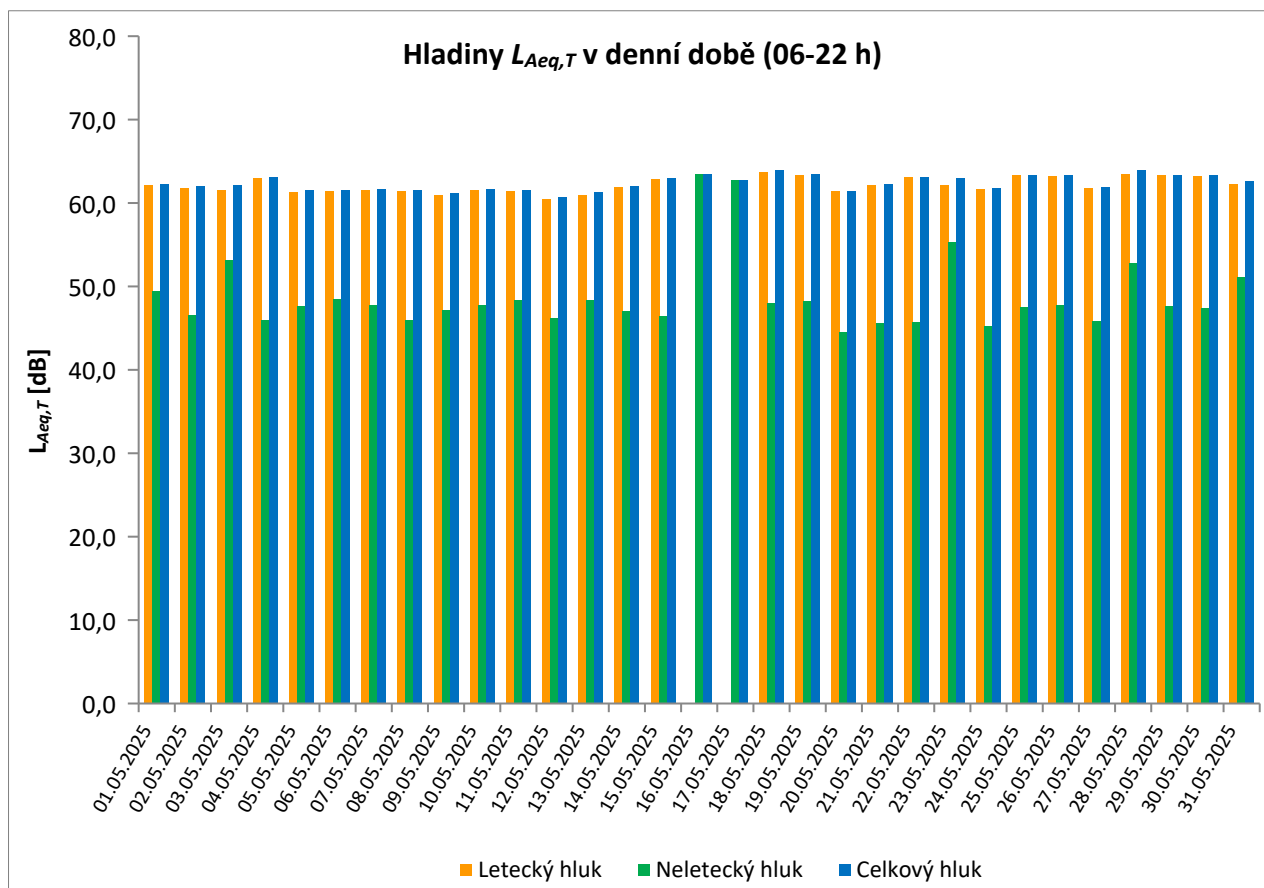
## MP12 Praha 17 - Řepy

květen 2025

	Celkový hluk [dB]		Letecký hluk [dB]		Neletecký hluk [dB]	
	$L_{Aeq,T}$ DEN	$L_{Aeq,T}$ NOC	$L_{Aeq,T}$ DEN	$L_{Aeq,T}$ NOC	$L_{Aeq,T}$ DEN	$L_{Aeq,T}$ NOC
01.05.2025	62,3	54,5	62,1	54,3	49,5	41,8
02.05.2025	62,0	57,4	61,8	57,2	46,6	44,4
03.05.2025	62,2	57,3	61,6	57,1	53,2	43,3
04.05.2025	63,1	56,9	63,0	56,8	46,0	41,9
05.05.2025	61,5	55,7	61,3	55,6	47,7	39,4
06.05.2025	61,6	55,4	61,4	55,3	48,5	39,5
07.05.2025	61,7	53,0	61,5	52,7	47,8	41,9
08.05.2025	61,5	55,9	61,4	55,8	46,0	41,0
09.05.2025	61,2	54,8	61,0	54,5	47,2	43,5
10.05.2025	61,7	55,7	61,5	55,5	47,8	41,4
11.05.2025	61,6	54,5	61,4	54,2	48,4	42,0
12.05.2025	60,7	54,0	60,5	53,9	46,2	39,2
13.05.2025	61,3	54,4	61,0	54,1	48,4	41,4
14.05.2025	62,0	57,1	61,9	56,3	47,1	49,2
15.05.2025	63,0	57,1	62,9	56,9	46,5	43,0
16.05.2025	63,5	56,0		48,0	63,5	55,3
17.05.2025	62,8	56,8			62,8	56,8
18.05.2025	63,9	57,5	63,7	56,1	48,0	51,8
19.05.2025	63,5	55,9	63,3	55,7	48,2	42,3
20.05.2025	61,4	56,6	61,4	56,5	44,5	38,9
21.05.2025	62,3	56,6	62,2	56,4	45,6	44,1
22.05.2025	63,1	56,5	63,1	56,3	45,7	42,9
23.05.2025	63,0	57,1	62,1	57,0	55,3	41,0
24.05.2025	61,8	55,9	61,7	55,6	45,2	44,5
25.05.2025	63,4	57,6	63,3	57,4	47,5	42,2
26.05.2025	63,4	58,2	63,2	58,0	47,8	44,1
27.05.2025	61,9	56,4	61,8	56,3	45,9	42,3
28.05.2025	63,9	57,8	63,5	57,6	52,8	44,6
29.05.2025	63,4	57,1	63,3	56,9	47,6	43,9
30.05.2025	63,3	57,1	63,2	57,0	47,4	42,6
31.05.2025	62,6	54,5	62,3	54,1	51,1	44,2
Měsíční průměr	62,5	56,3	62,0	55,8	53,1	47,0

\* Použitelnost dat < 50%

\*\* Jedna či více událostí změřené při rychlosti větru nad 5 m/s, nezahrnutý do vyhodnocení





# Denní ekvivalentní hladiny akustického tlaku $L_{Aeq,T}$ v denní a noční době

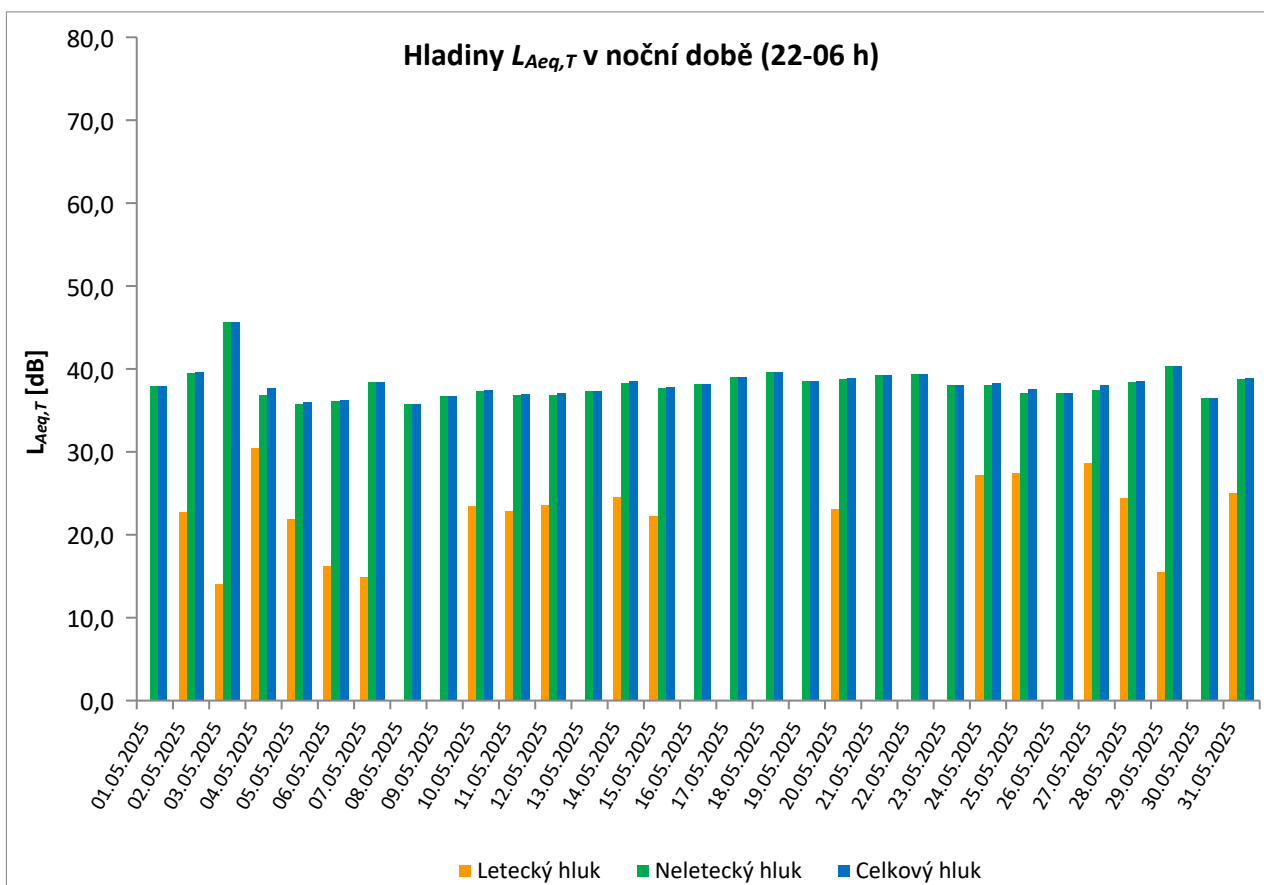
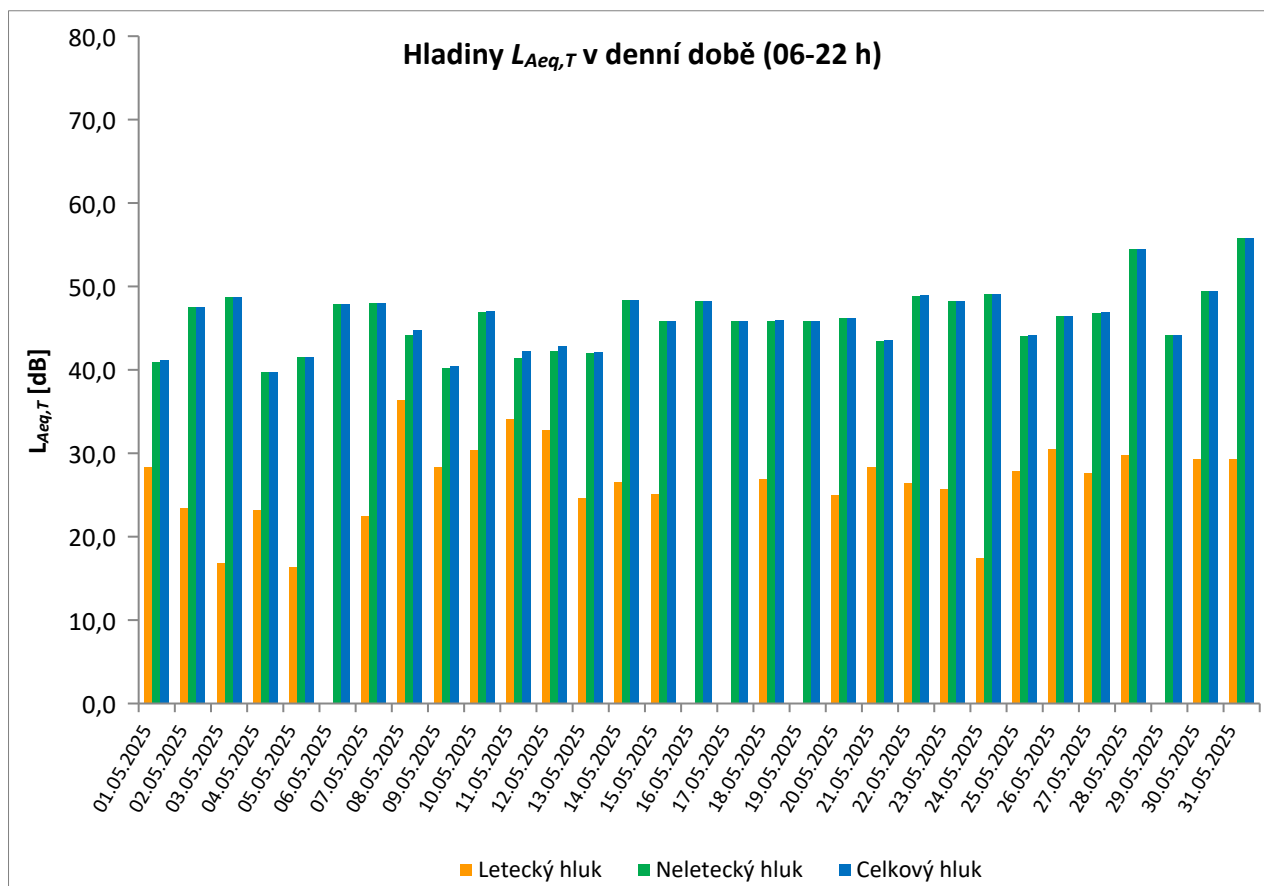
## MP13 Suchdol

květen 2025

	Celkový hluk [dB]		Letecký hluk [dB]		Neletecký hluk [dB]	
	$L_{Aeq,T}$ DEN	$L_{Aeq,T}$ NOC	$L_{Aeq,T}$ DEN	$L_{Aeq,T}$ NOC	$L_{Aeq,T}$ DEN	$L_{Aeq,T}$ NOC
01.05.2025	41,2	37,9	28,4		40,9	37,9
02.05.2025	47,5	39,6	23,4	22,7	47,5	39,5
03.05.2025	48,7	45,7	16,8	14,0	48,7	45,7
04.05.2025	39,8	37,7	23,2	30,4	39,7	36,8
05.05.2025	41,5	36,0	16,4	21,9	41,5	35,8
06.05.2025	47,9	36,2		16,2	47,9	36,1
07.05.2025	48,0	38,4	22,5	14,9	48,0	38,4
08.05.2025	44,8	35,7	36,4		44,2	35,7
09.05.2025	40,5	36,7	28,3		40,2	36,7
10.05.2025	47,0	37,5	30,4	23,4	46,9	37,3
11.05.2025	42,2	37,0	34,1	22,8	41,4	36,8
12.05.2025	42,8	37,1	32,8	23,6	42,3	36,9
13.05.2025	42,1	37,3	24,6		42,0	37,3
14.05.2025	48,4	38,5	26,6	24,5	48,4	38,3
15.05.2025	45,8	37,8	25,1	22,2	45,8	37,7
16.05.2025	48,3	38,2			48,3	38,2
17.05.2025	45,9	39,0			45,9	39,0
18.05.2025	46,0	39,6	26,9		45,9	39,6
19.05.2025	45,9	38,5			45,9	38,5
20.05.2025	46,2	38,9	25,0	23,1	46,2	38,8
21.05.2025	43,6	39,3	28,4		43,4	39,3
22.05.2025	49,0	39,4	26,4		48,9	39,4
23.05.2025	48,2	38,0	25,7		48,2	38,0
24.05.2025	49,1	38,3	17,4	27,2	49,1	38,0
25.05.2025	44,2	37,6	27,9	27,4	44,1	37,1
26.05.2025	46,5	37,1	30,5		46,4	37,1
27.05.2025	46,9	38,0	27,6	28,6	46,8	37,5
28.05.2025	54,5	38,5	29,8	24,4	54,5	38,4
29.05.2025	44,2	40,3		15,5	44,2	40,3
30.05.2025	49,4	36,5	29,3		49,4	36,5
31.05.2025	55,8	38,9	29,3	25,0	55,8	38,8
Měsíční průměr	47,9	38,7	28,2	22,3	47,9	38,6

\* Použitelnost dat < 50%

\*\* Jedna či více událostí změřené při rychlosti větru nad 5 m/s, nezahrnuty do vyhodnocení



# Denní ekvivalentní hladiny akustického tlaku $L_{Aeq,T}$ v denní a noční době

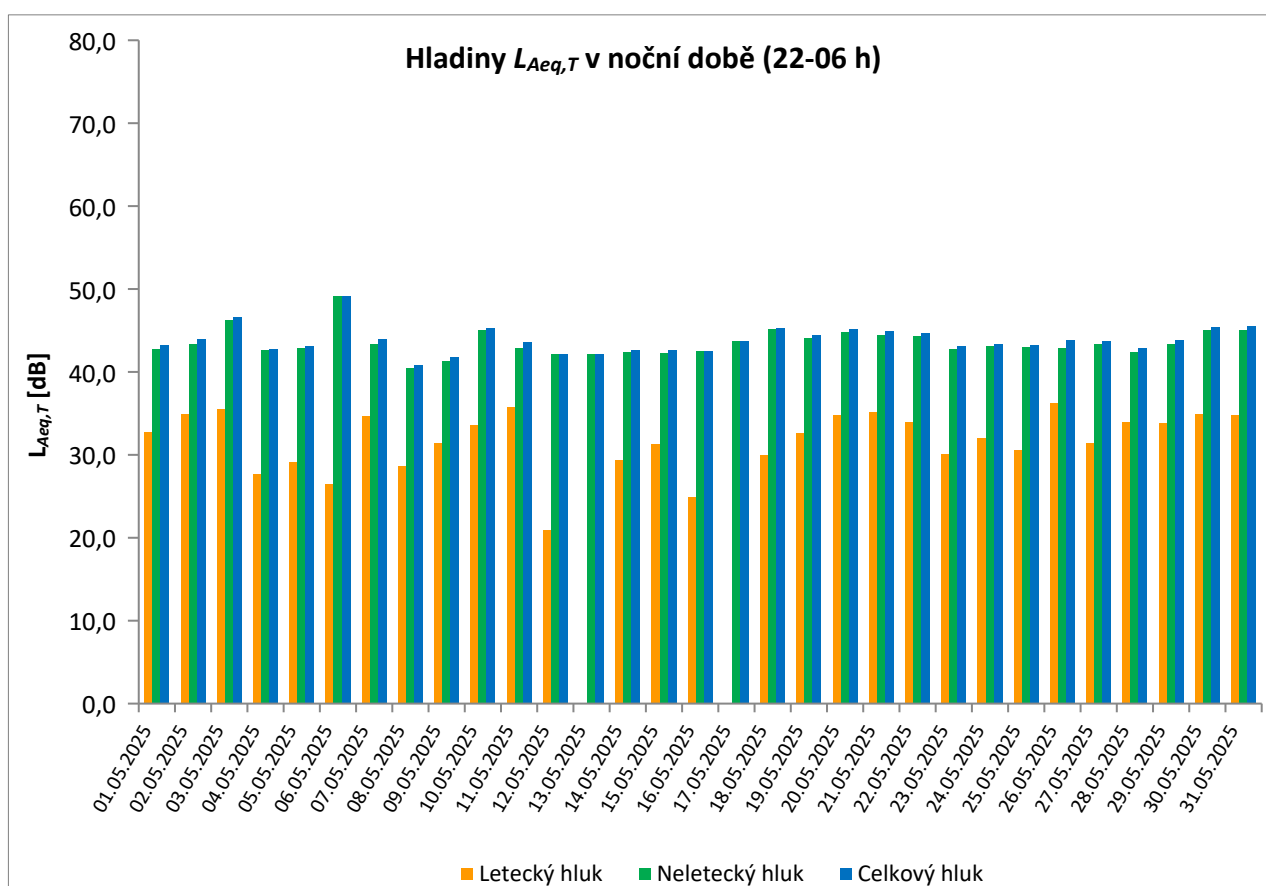
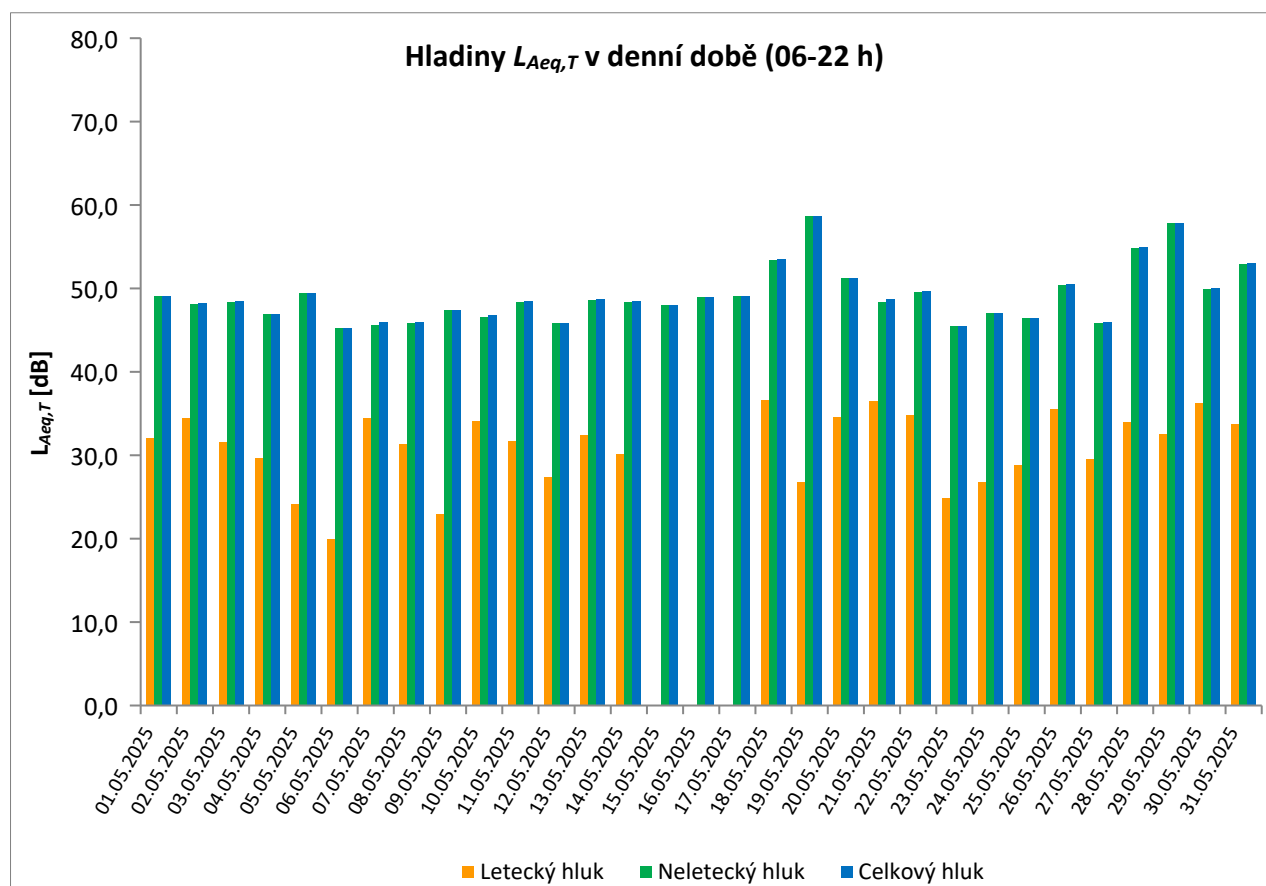
## MP14 Malé Kyšice

květen 2025

	Celkový hluk [dB]		Letecký hluk [dB]		Neletecký hluk [dB]	
	$L_{Aeq,T}$ DEN	$L_{Aeq,T}$ NOC	$L_{Aeq,T}$ DEN	$L_{Aeq,T}$ NOC	$L_{Aeq,T}$ DEN	$L_{Aeq,T}$ NOC
01.05.2025	49,1	43,2	32,1	32,7	49,1	42,8
02.05.2025	48,3	43,9	34,5	34,9	48,1	43,3
03.05.2025	48,5	46,6	31,6	35,5	48,4	46,2
04.05.2025	46,9	42,7	29,7	27,7	46,9	42,6
05.05.2025	49,5	43,1	24,2	29,1	49,5	42,9
06.05.2025	45,2	49,2	20,0	26,5	45,2	49,2
07.05.2025	46,0	43,9	34,5	34,7	45,6	43,4
08.05.2025	46,0	40,8	31,3	28,6	45,9	40,5
09.05.2025	47,4	41,8	23,0	31,4	47,4	41,3
10.05.2025	46,8	45,3	34,1	33,6	46,6	45,0
11.05.2025	48,5	43,6	31,7	35,8	48,4	42,9
12.05.2025	45,9	42,2	27,4	20,9	45,9	42,2
13.05.2025	48,7	42,2	32,4		48,6	42,2
14.05.2025	48,5	42,6	30,1	29,4	48,4	42,4
15.05.2025	48,0	42,6		31,3	48,0	42,3
16.05.2025	49,0	42,5		24,9	49,0	42,5
17.05.2025	49,1	43,7			49,1	43,7
18.05.2025	53,5	45,3	36,6	30,0	53,4	45,2
19.05.2025	58,7	44,4	26,8	32,6	58,7	44,1
20.05.2025	51,3	45,2	34,6	34,8	51,2	44,8
21.05.2025	48,7	44,9	36,5	35,2	48,4	44,5
22.05.2025	49,7	44,7	34,8	33,9	49,6	44,3
23.05.2025	45,5	43,1	24,9	30,1	45,5	42,8
24.05.2025	47,0	43,4	26,8	32,0	47,0	43,1
25.05.2025	46,5	43,2	28,8	30,6	46,4	43,0
26.05.2025	50,5	43,8	35,6	36,2	50,4	42,9
27.05.2025	46,0	43,7	29,6	31,4	45,9	43,4
28.05.2025	55,0	42,9	34,0	33,9	54,9	42,4
29.05.2025	57,9	43,8	32,6	33,8	57,9	43,4
30.05.2025	50,1	45,4	36,3	34,9	49,9	45,0
31.05.2025	53,0	45,5	33,7	34,8	52,9	45,1
Měsíční průměr	50,9	44,2	32,2	32,6	50,9	43,9

\* Použitelnost dat < 50%

\*\* Jedna či více událostí změřené při rychlosti větru nad 5 m/s, nezahrnutý do vyhodnocení



# Denní ekvivalentní hladiny akustického tlaku $L_{Aeq,T}$ v denní a noční době

## MP15 Mobile\_Za Zámečkem 506/6, Prague 5

květen 2025

	Celkový hluk [dB]		Letecký hluk [dB]		Neletecký hluk [dB]	
	$L_{Aeq,T}$ DEN	$L_{Aeq,T}$ NOC	$L_{Aeq,T}$ DEN	$L_{Aeq,T}$ NOC	$L_{Aeq,T}$ DEN	$L_{Aeq,T}$ NOC
01.05.2025	*	*	*	*	*	*
02.05.2025	*	*	*	*	*	*
03.05.2025	*	*	*	*	*	*
04.05.2025	*	*	*	*	*	*
05.05.2025	*	*	*	*	*	*
06.05.2025	*	*	*	*	*	*
07.05.2025	*	*	*	*	*	*
08.05.2025	*	*	*	*	*	*
09.05.2025	*	*	*	*	*	*
10.05.2025	*	*	*	*	*	*
11.05.2025	*	*	*	*	*	*
12.05.2025	*	*	*	*	*	*
13.05.2025	*	*	*	*	*	*
14.05.2025	58,2	52,8	57,5	51,7	49,9	46,2
15.05.2025	59,1	53,4	58,7	52,7	49,2	45,2
16.05.2025	59,5	52,2		44,4	59,5	51,4
17.05.2025	58,7	52,9			58,7	52,9
18.05.2025	59,8	53,6	59,3	52,0	49,7	48,4
19.05.2025	59,6	51,9	59,1	51,4	49,6	42,6
20.05.2025	57,9	52,3	57,1	51,8	49,7	42,5
21.05.2025	58,8	52,6	58,1	51,7	50,5	45,1
22.05.2025	59,3	53,6	58,6	51,7	51,1	49,1
23.05.2025	58,7	54,1	58,0	52,9	50,6	47,7
24.05.2025	58,1	53,1	57,4	51,5	49,7	47,9
25.05.2025	59,4	53,8	58,9	53,0	49,4	46,4
26.05.2025	59,1	54,0	58,6	53,4	49,5	44,7
27.05.2025	58,1	52,5	57,5	52,0	49,4	43,2
28.05.2025	60,3	53,4	59,2	53,0	53,8	43,0
29.05.2025	60,8	53,3	58,6	52,8	56,8	43,3
30.05.2025	59,3	52,6	58,7	52,1	50,5	42,6
31.05.2025	61,5	51,7	57,7	49,7	59,1	47,2
Měsíční průměr	59,3	53,1	57,8	51,8	54,0	47,2

\* Použitelnost dat < 50%

\*\* Jedna či více událostí změřené při rychlosti větru nad 5 m/s, nezahrnuty do vyhodnocení

